



Praça José Lino da Silva, 144
Brasiléia | Betim MG
32600-308

ipremb.mg.gov.br
31 3595-7828
31 3594-5380

**INSTITUTO DE PREVIDÊNCIA SOCIAL DO MUNICÍPIO DE
BETIM-IPREMB**

RELATÓRIO GERENCIAL – SETEMBRO/2024

Betim, 31 de setembro de 2024.



SUMÁRIO

1-RELATÓRIO DO INSTITUTO DE PREVIDÊNCIA SOCIAL DO MUNICÍPIO DE BETIM IPREMB.....	4
1.1-RELATÓRIO DIVISÃO DE CONTABILIDADE.....	4
1.2- RECEITAS.....	4
1.3-COMPARATIVO DA RECEITA.....	5
1.4-DESPESAS.....	6
1.5-RESULTADO.....	6
1.6-FOLHA DE PAGAMENTO – APOSENTADO ATÉ 31/12/2005.....	6
1.7-DIVÍDA DO MUNICÍPIO COM O IPREMB.....	6
1.8- CONCLUSÃO.....	7
2- RELATÓRIO DA DIVISÃO DE INVESTIMENTOS.....	8
2.1-INTRODUÇÃO.....	8
2.2- POSIÇÃO DOS INVESTIMENTOS	8
2.3- POR TIPO DE INVESTIMENTO.....	9
2.4- POSIÇÃO POR INSTITUIÇÕES	10
2.5- RENTABILIDADE TOTAL POR GESTOR.....	11
2.6-ENQUADRAMENTO DAS APLICAÇÕES: POL. INVESTIMENTOS 2024.....	12
2.7- QUANDRO COMPARATIVO: META ATUARIAL	13
2.8- PATRIMÔNIO LÍQUIDO.....	14
2.9- RANKING DOS FUNDOS.....	15
2.10- RETORNO X RISCO.....	16
2.11- EMPRÉSTIMOS CONSIGNADOS.....	17
2.12- ENQUADRAMENTO DAS APLICAÇÕES AOS LIMITES DO PAT. LIQ. PL DOS FUNDOS.....	18
2.13- CONCLUSÃO.....	19
3- RELATÓRIO DA DIVISÃO DE BENEFÍCIOS.....	21
3.1- BENEFÍCIOS CONCEDIDOS	21
3.2- APOSENTADORIAS CONCEDIDAS POR QUADRO SETORIAL.....	22



Praça José Lino da Silva, 144
Brasiléia | Betim MG
32600-308

ipremb.mg.gov.br
31 3595-7828
31 3594-5380

3.3- BENEFÍCIOS REVISADOS E/OU CANCELADOS.....	23
3.4- PROCESSOS EM ANDAMENTO.....	24
3.5- FISCAP.....	24
3.6 – COMPREV- COMPENSAÇÃO PREVIDENCIÁRIA.....	25
3.7- ESTUDOS PRÉVIOS E AVALIAÇÃO DE APOS.ESP.INSALUBRE.....	25
3.8 – DA PRODUTIVIDADE.....	25
3.9 – CONCLUSÃO.....	27
4 - RELATÓRIO DA DIVISÃO ADMINISTRATIVA.....	29
4.1- RELAÇÃO DE CONTRATOS VIGENTES	29
4.2 – FOLHA DE PAGAMENTO.....	31
4.3 – EVOLUÇÃO DAS FOLHAS.....	35
4.4 – CONCLUSÃO.....	36
5 – RELATÓRIO DA DIVISÃO DE OUVIDORIA E ACOLHIMENTO.....	37
5.1 – DEMANDAS DO MÊS E RESOLUTIVIDADE.....	37
5.2 – RELATÓRIO DO SETOR DE PROTOCOLO.....	37
5.3 – DIGITALIZAÇÃO DOS PROCESSOS.....	38
5.4 – QUANTITATIVO DE PROCESSOS ABERTOR NO SETOR.....	39
5.5 – RELATÓRIO DE ATENDIMENTO DO SERVIÇO SOCIAL.....	39
5.6- CONCLUSÃO.....	40
6– RELATÓRIO – ASSESSORIA JURÍDICA	41
6.1 – RELAÇÃO DE PROCESSOS JURÍDICOS PROPOSTOS.....	41
6.2 – DA ANÁLISE DOS PROCESSOS ADMINISTRATIVOS.....	41
6.3 – CONCLUSÃO.....	42
7 – RELATÓRIO DIVISÃO DE CRÉDITO AO SERVIDOR.....	43
7.1 – DOS ATENDIMENTOS.....	43
7.2 – DAS APROVAÇÕES.....	43
7.3 – DAS REPROVAÇÕES.....	43
7.4 – CONCLUSÃO.....	45
8- DECISÃO DA PRESIDÊNCIA.....	46



1-RELATÓRIO DO INSTITUTO DE PREVIDÊNCIA SOCIAL DO MUNICÍPIO DE BETIM IPREMB

1.1-RELATÓRIO DIVISÃO DE CONTABILIDADE

O relatório contábil é uma peça integrante da prestação de contas do IPREMB e tem por objetivo evidenciar a realidade contábil e financeira da Instituição no momento estático, permitir uma análise para planejamento futuro e auxiliar o gestor nas tomadas de decisões.

Dessa forma, o presente relatório vem demonstrar a totalização das receitas e despesas referente ao mês de Setembro de 2024.

1.2-RECEITAS

A receita orçada para o exercício de 2024 do IPREMB foi de R\$ 439.147.000,00 (Quatrocentos e trinta e nove milhões cento e quarenta e sete mil reais), sendo que no mês de Agosto / 2024 foi arrecadado o valor de R\$18.496.518,43 (Dezoito milhões quatrocentos e noventa e seis mil quinhentos e dezoito reais e quarenta e três centavos) e no mês de Setembro / 2024 foi arrecadado o valor total de R\$ 25.311.236,75 (Vinte e cinco milhões trezentos e onze mil duzentos e trinta e seis reais e setenta e cinco centavos).

MÊS/ANO	ARRECADADO NO MES	ARRECADADO ATÉ MES
AGOSTO/2024	18.496.518,43	350.268.674,28
SETEMBRO/2024	25.311.236,75	375.579.911,03



Verifica-se que no referido mês o percentual de arrecadação foi de aproximadamente 5,76% da receita orçamentaria prevista e a arrecadação até o referido mês é de aproximadamente 85,52% da receita orçamentaria prevista para o ano de 2024, conforme quadro:

RECEITA 2024	VALORES	%
ORÇADA	439.147.000,00	100,00
REALIZADA	25.311.236,75	5,76
ARRECADADO ATÉ O MÊS	375.579.911,03	85,52

1.3-COMPARATIVO DA RECEITA

No mês de Setembro de 2023, houve uma arrecadação de R\$44.859.159,30 (Quarenta e quatro milhões oitocentos e cinquenta e nove mil cento e cinquenta e nove reais e trinta centavos), comparado ao exercício de 2024, apresentou uma redução De 43,57% aproximadamente no qual houve uma diferença de R\$19.547.922,85 (Dezenove milhões e quinhentos e quarenta e sete mil novecentos e vinte e dois reais e oitenta e cinco centavos).

De forma resumida ambos os exercícios ficaram demonstrados da seguinte forma:

09/2023	09/2024
R\$ 44.859.159,30	R\$ 25.311.236,75
DIFERENÇA TOTAL	R\$ 19.547.922,85
DIFERENÇA PERCENTUAL	43,57 %



1.4-DESPESAS

DESPESAS	VALOR
Atividade do IPREMB	R\$ 9.660.590,90
Inativos e Pensionistas - PMB	R\$ 2.599.819,91
Inativos e Pensionistas - IPREMB	R\$ 22.713.768,18
Encargos Tributários - PASEP	R\$ 69.211,49
VALOR TOTAL GERAL	R\$35.043.390,48

1.5- RESULTADO

Estabelecendo uma comparação entre Receita e Despesa, verifica-se que houve um déficit de 77,56% que equivale a

-R\$19.632.004,74 no mês Setembro de 2024, conforme demonstrado abaixo:

RECEITA	DESPESA
R\$ 25.311.236,75	R\$ 44.943.241,49
DIFERENÇA TOTAL	-R\$ 19.632.004,74
DIFERENÇA TOTAL	77,56%

1.6-FOLHA DE PAGAMENTO – APOSENTADO ATÉ 31/12/2005

Sobre a folha de pagamento de responsabilidade financeira da Prefeitura Municipal de Betim, na qual são englobados os aposentados até 31/12/2005, houve um repasse ao Instituto no valor de R\$4.247.822,54

1.7-DIVÍDA DO MUNICÍPIO COM O IPREMB

Em relação ao Termo de Parcelamentos firmados entre o Município de Betim



Praça José Lino da Silva, 144
Brasília | Betim MG
32600-308

ipremb.mg.gov.br
31 3595-7828
31 3594-5380

e o IPREMB, consta o saldo atualizado no mês de Setembro/2024 da seguinte forma:

DIVIDA PMB/IPREMB	PAGO MÊS 09/2024
R\$ 123.252.611,85	R\$ 3.670.115,81
DIFERENÇA TOTAL	119.582.496,04
PERCENTUAL PAGO	3,06%

1.8- CONCLUSÃO

Após apuração e análise dos dados, constata-se que o Instituto cumpriu com suas obrigações patronais, fiscais e trabalhistas. Toda documentação contábil da Entidade está devidamente arquivada na sede em pastas de processos, nas quais se demonstram que todas as despesas realizadas foram devidamente comprovadas, com notas fiscais e recibos assinados e atestadas pelos setores responsáveis. Sobre a folha de pagamento dos aposentados até 31/12/2005, apesar de ser calculada e gerada no IPREMB, compondo o quadro de despesas do Instituto, o valor é repassado pela Prefeitura Municipal de Betim para acobertar tal despesa que é de sua responsabilidade financeira. E por último houve uma queda na dívida do Município com o Instituto de R\$ 3.670.115,81 em relação ao valor total, que se deu pela retomada dos pagamentos dos parcelamentos por parte da Prefeitura, sendo incluso no valor do pagamento de cada parcela o IPCA do mês e os juros simples. Assim ficam demonstradas as ocorrências, Variações e comparativos do mês de Agosto de 2024.

MICHELLE RODRIGUES ASSIS

CHEFE DA DIVISÃO DE CONTABILIDADE



2- RELATÓRIO DA DIVISÃO DE INVESTIMENTOS

2.1-INTRODUÇÃO

A Divisão de Investimentos e Financeiro do IPREMB apresenta o relatório mensal da carteira de investimentos dos recursos deste RPPS correspondente ao posicionamento das aplicações no mês de SETEMBRO/2024.

Em consonância com as legislações vigentes que regem as aplicações dos recursos financeiros dos Regimes Próprios de Previdência Social, o presente relatório demonstra o resultado detalhado e a adequação das aplicações financeiras do IPREMB às essas normas, quais sejam:

- Resolução do Conselho Monetário Nacional - CMN nº 4.963/2021.
- Portaria da Secretaria de Previdência Social nº 1.467/2022.
- Política de Investimento do IPREMB.

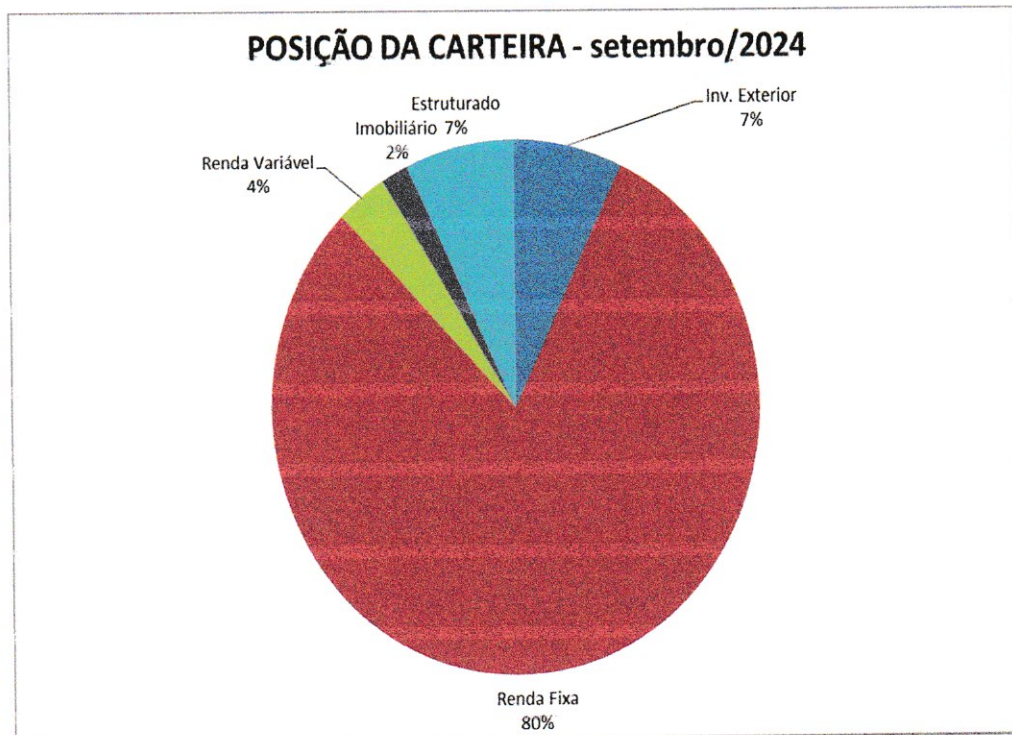
2.2-POSIÇÃO DOS INVESTIMENTOS

SETEMBRO 2024	
VALOR APLICADO	R\$ 1.601.032.515,13
VALOR EM CONTA	R\$ 7.096,18
TOTAL:	R\$ 1.601.039.611,31



2.3-POR TIPO DE INVESTIMENTO

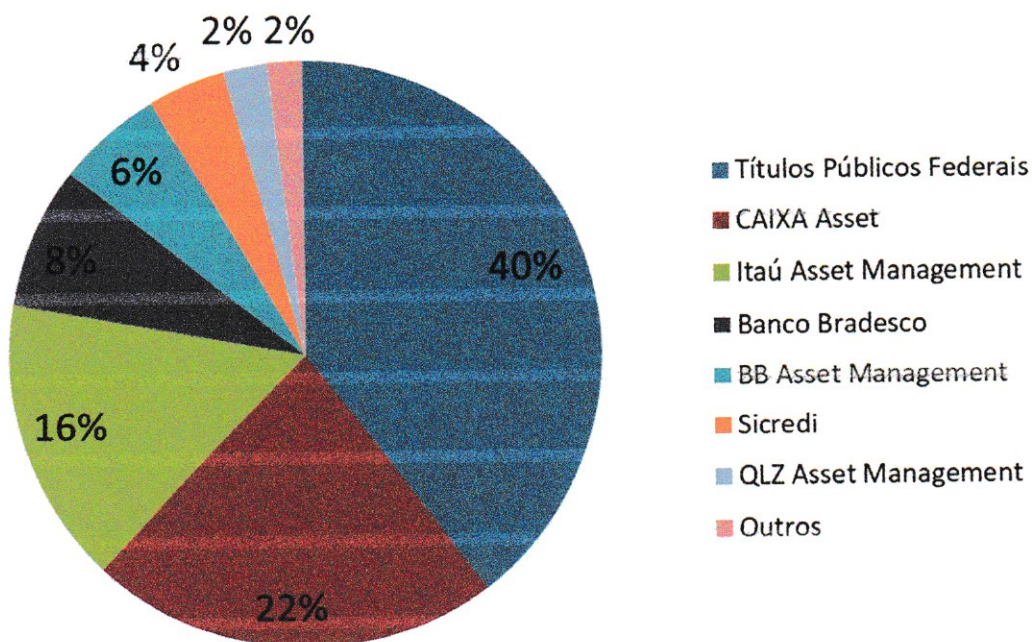
Investimento	Valor	%
Inv. Exterior	116.104.262,83	7,25%
Renda Fixa	1.285.436.165,64	80,29%
Renda Variável	54.650.933,39	3,41%
Imobiliário	29.170.092,45	1,82%
Estruturado	115.671.060,82	7,22%
Total Geral	1.601.032.515,13	100,00%



2.4-POSIÇÃO POR INSTITUIÇÕES

Gestor	Valor	%
Títulos Públicos Federais	635.041.968,10	39,66%
CAIXA Asset	360.519.227,52	22,52%
Itaú Asset Management	251.280.146,82	15,69%
Banco Bradesco	123.498.522,96	7,71%
BB Asset Management	94.064.126,76	5,88%
Sicredi	67.796.821,83	4,23%
QLZ Asset Management	37.900.204,57	2,37%
Outros	30.931.496,56	1,93%
Total Geral	1.601.032.515,13	100,00%

Distribuição da carteira por gestor





2.5-RENTABILIDADE TOTAL POR GESTOR

GESTOR	TOTAL POR GESTOR	RENTABILIDADE	RENTABILIDADE (%)
Títulos Públicos Federais	R\$ 635.041.968,10	R\$ 4.688.923,11	0,75%
Renda Fixa	R\$ 635.041.968,10	R\$ 4.688.923,11	0,75%
CAIXA Asset	R\$ 360.519.227,52	R\$ 1.632.619,48	0,39%
Inv. Exterior	R\$ 53.543.657,73	-R\$ 174.237,71	-0,32%
Renda Fixa	R\$ 231.199.369,13	R\$ 1.631.462,80	0,68%
Renda Variável	R\$ 9.473.616,43	-R\$ 580.223,54	-5,77%
Imobiliário	R\$ 6.480.000,00	R\$ 106.400,00	1,67%
Estruturado	R\$ 59.822.584,22	R\$ 649.217,93	-0,03%
Itaú Asset Management	R\$ 251.280.146,82	R\$ 2.026.062,52	0,52%
Renda Fixa	R\$ 208.905.790,79	R\$ 1.554.391,97	0,81%
Renda Variável	R\$ 42.374.356,03	R\$ 471.670,55	-0,97%
Banco Bradesco	R\$ 123.498.522,96	R\$ 2.483.068,19	0,28%
Renda Fixa	R\$ 92.890.279,05	R\$ 814.866,55	0,88%
Renda Variável	R\$ 2.047.956,35	-R\$ 48.737,73	-2,32%
Estruturado	R\$ 28.560.287,56	R\$ 1.716.939,37	2,29%
BB Asset Management	R\$ 94.064.126,76	R\$ 2.235.649,13	0,56%
Inv. Exterior	R\$ 62.560.605,10	R\$ 2.005.029,77	0,89%
Renda Fixa	R\$ 31.503.521,65	R\$ 230.619,36	0,42%
Sicredi	R\$ 67.796.821,83	R\$ 569.734,29	0,85%
Renda Fixa	R\$ 67.796.821,83	R\$ 569.734,29	0,85%
QLZ Asset Management	R\$ 37.900.204,57	-R\$ 37.733,49	-0,09%
Imobiliário	R\$ 8.392.732,25	-R\$ 10.041,93	-0,12%
Estruturado	R\$ 29.507.472,32	-R\$ 27.691,56	-0,07%
Macam Asset	R\$ 11.220.141,60	R\$ 6,50	0,00%
Imobiliário	R\$ 11.220.141,60	R\$ 6,50	0,00%
Graphen Investimentos	R\$ 10.612.489,25	-R\$ 24.022,54	-0,30%
Renda Fixa	R\$ 10.612.489,25	-R\$ 24.022,54	-0,30%
Santander Brasil Asset Management	R\$ 8.220.996,35	R\$ 129.557,07	0,11%
Renda Fixa	R\$ 7.465.991,77	R\$ 153.378,64	0,91%
Renda Variável	R\$ 755.004,57	-R\$ 23.821,57	-3,06%
Veritas Capital Management	R\$ 2.444.541,64	-R\$ 1.545,75	0,11%
Imobiliário	R\$ 2.444.541,64	-R\$ 1.545,75	0,11%
RB Capital Asset Management	R\$ 632.676,96	-R\$ 48.746,40	-7,15%
Imobiliário	R\$ 632.676,96	-R\$ 48.746,40	-7,15%
BTG Pactual Gestora de Recursos	R\$ 80.641,11	-R\$ 4.274,16	-5,03%
Estruturado	R\$ 80.641,11	-R\$ 4.274,16	-5,03%
Genial Banco	R\$ 19.934,05	-R\$ 1.598,47	-7,42%
Renda Fixa	R\$ 19.934,05	-R\$ 1.598,47	-7,42%
Arena Capital	-R\$ 2.299.924,39	R\$ 0,00	0,00%
Estruturado	-R\$ 2.299.924,39	R\$ 0,00	0,00%



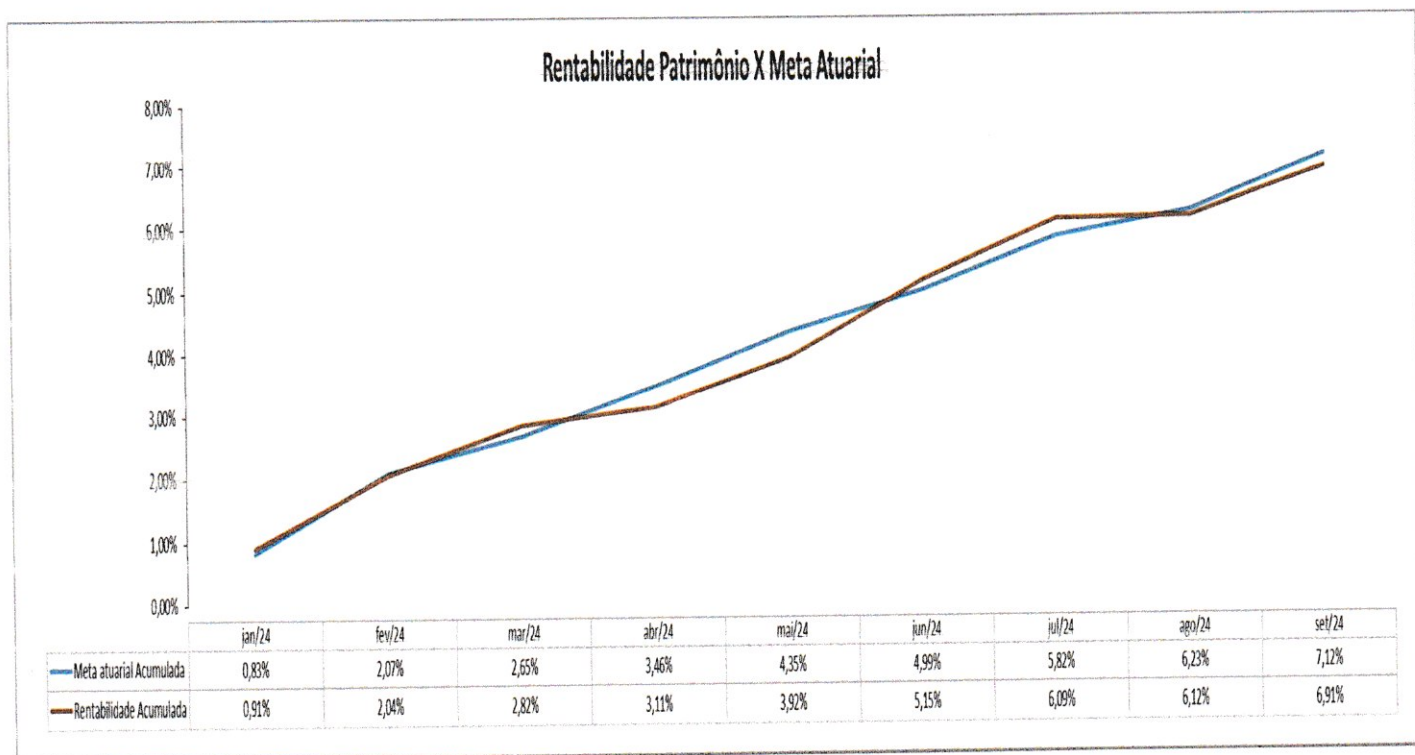
2.6-ENQUADRAMENTO DAS APLICAÇÕES: POLÍTICA DE INVESTIMENTOS 2024

Lig.	Descrição	Limite Resolução CMN	Limite Política de Investimento	Posição carteira do IPREMB em setembro/2024
Renda fixa		100%	100%	80,29%
7º I A	Títulos Públicos - Art. 7º, I, a	100%	100%	39,66%
7º I B	FI 100% Títulos TN - Art. 7º, I, b	100%	100%	22,28%
7º I C	Fundos de índices carteira 100% Títulos Públicos - Art. 7º, I, c	100%	100%	-
7º II	Operações compromissadas - Art. 7º, II	5%	5%	-
7º III B	Fundos de índices (ETF) em indicadores títulos - Art. 7º, III, b	60%	60%	-
7º III A	FI Renda Fixa - Geral - Art. 7º, IV, a	60%	60%	17,27%
7º III B	FI Renda Fixa (ETF) - quaisquer indicadores - Art. 7º, IV, b	60%	60%	-
7º IV	Letra Imobiliária Garantida - LIG - Art. 7º, V, b	20%	20%	-
7º IV	CDB nos limites garantidos pelo FGC - Art. 7º, VI, a	15%	15%	-
26	Poupança nos limites garantidos pelo FGC - Art. 7º, VI, b	15%	15%	-
7º V A	FI em Direitos Creditórios - Cota Sênior - Art. 7º, VII, a	5%	5%	0,66%
7º V B	FI Renda Fixa "Crédito Privado" - Art. 7º, VII, b	5%	5%	0,40%
7º V C	FI Renda Fixa de debêntures de infraestrutura- Art. 7º, VII, c	5%	5%	-
Renda variável		30%	30%	3,41%
8º I	FI de Ações - Índices c/ no mínimo 50 ações - Art. 8º, I, a	30%	30%	3,41%
Estruturado		10%	10%	7,22%
10 I	FI Multimercado - Aberto - Art. 8º, III	10%	10%	6,89%
10 II	FI em Participações - Art. 8º, IV, a	5%	5%	0,34%
10 III	FI Ações - Mercado de Acesso	5%	5%	-
Imobiliário		30%	30%	1,82%
11	FI Imobiliários - Art. 8º, IV, b	5%	5%	1,82%
Inv. exterior		10%	10%	7,25%
9º I	FIC e FIC FI - Renda Fixa - Dívida Externa	10%	10%	-
8º II	ETF de Ações - Índices c/ no mínimo 50 ações - Art. 8º, I, b	30%	30%	-
8º III	Fundo de Ações BDR Nível 1 - Art. 9º-A, III	10%	10%	7,25%
Empréstimos Consignados		5%	10%	0,00%
12 I	Empréstimos Consignados - Art. 12, I	5%	5%	2,82%
12 II	Empréstimos Consignados - Art. 12, II	10%		
				100,00%



2.7-QUADRO COMPARATIVO: META ATUARIAL

	IPCA (%)	Meta atuarial (%)	Rentabilidade média da carteira (%)	% atingido da meta	Meta atuarial Acumulada	Rentabilidade Acumulada	Patrimônio Líquido (R\$)	Evolução Patrimonial (%)
jan/24	0,42%	0,83%	0,91%	10,28%	0,83%	0,91%	R\$ 1.570.617.012,32	0,00%
fev/24	0,83%	1,24%	1,12%	-9,81%	2,07%	2,04%	R\$ 1.576.965.573,82	0,40%
mar/24	0,16%	0,56%	0,77%	35,94%	2,65%	2,82%	R\$ 1.594.943.990,60	1,55%
abr/24	0,38%	0,79%	0,28%	-63,75%	3,46%	3,11%	R\$ 1.594.121.654,05	1,50%
mai/24	0,46%	0,87%	0,78%	-10,11%	4,35%	4,99%	R\$ 1.596.522.395,33	1,65%
jun/24	0,21%	0,62%	1,19%	92,87%	4,99%	5,15%	R\$ 1.605.706.380,49	2,23%
jul/24	0,38%	0,79%	0,89%	13,53%	5,82%	6,09%	R\$ 1.589.673.425,68	1,21%
ago/24	-0,02%	0,38%	0,03%	-91,91%	6,23%	6,12%	R\$ 1.597.110.666,96	1,69%
set/24	0,44%	0,85%	0,74%	-12,09%	7,12%	6,91%	R\$ 1.601.039.611,31	1,94%

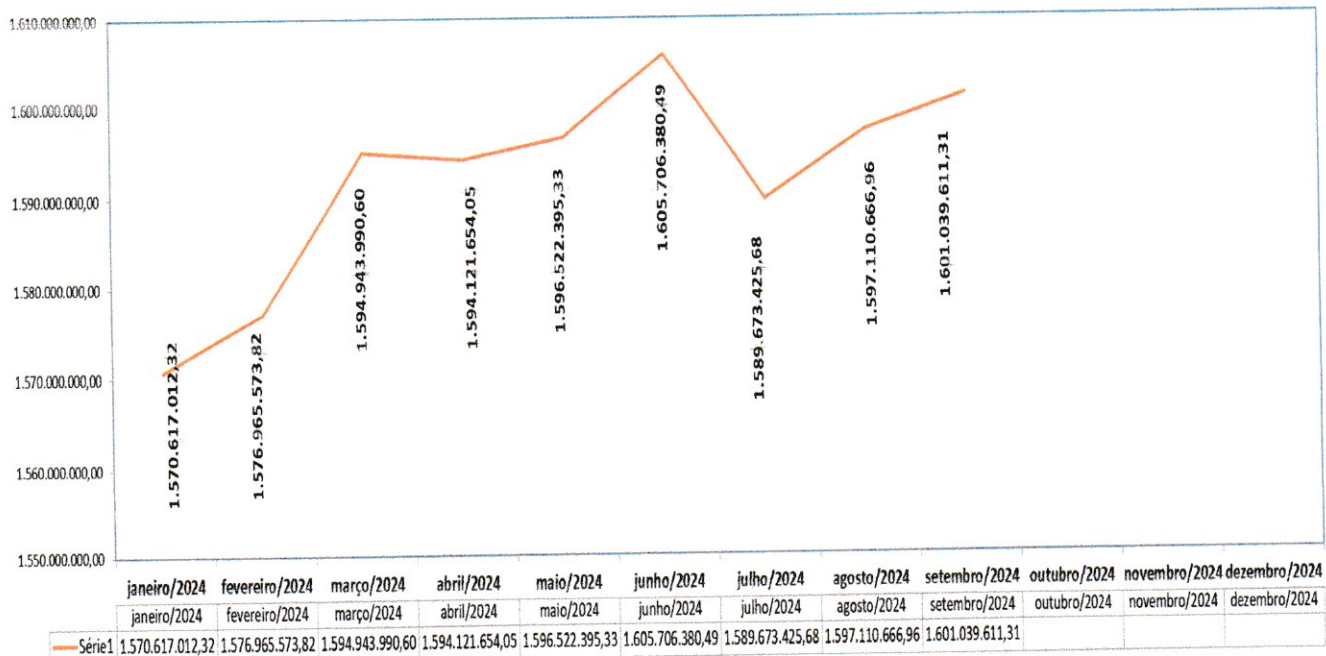




2.8-PATRIMÔNIO LÍQUIDO

Patrimônio líquido - 2024		Evolução Patrimonial
janeiro/2024	1.570.617.012,32	0,0000%
fevereiro/2024	1.576.965.573,82	0,4042%
março/2024	1.594.943.990,60	1,5489%
abril/2024	1.594.121.654,05	1,4965%
maio/2024	1.596.522.395,33	1,6494%
junho/2024	1.605.706.380,49	2,2341%
julho/2024	1.589.673.425,68	1,2133%
agosto/2024	1.597.110.666,96	1,6868%
setembro/2024	1.601.039.611,31	1,9370%

Patrimônio Líquido - IPREMB - SETEMBRO/2024





Praça José Lino da Silva, 144
 Brasília | Betim MG
 32600-308

ipremb.mg.gov.br
 31 3595-7828
 31 3594-5380

2.9-RANKING DOS FUNDOS

RANKING DOS FUNDOS DE INVESTIMENTO - agosto/2024				
META ATUARIAL NO MÊS: 0,38%				
META ATUARIAL NO ANO: 6,23%				
Gestão	Fundo	% Mês	% Meta	Fundo
Itaú Asset Management	ITAÚ DUNAMIS FIC AÇÕES	7,64%	1989,62%	135.096,76
CAIXA Asset	CAIXA CAPITAL PROTEGIDO CESTA AGRO FIC MULTIMERCADO LP	6,45%	1678,05%	1.165.879,09
Santander Brasil Asset Management	SANTANDER IBOVESPA ATIVO INSTITUCIONAL FI AÇÕES	6,27%	1630,91%	45.917,06
CAIXA Asset	CAIXA ELETROBRAS FI AÇÕES	5,44%	1417,15%	519.062,92
Banco Bradesco	BRADESCO SELECTION FIC AÇÕES	4,74%	1233,56%	94.859,57
CAIXA Asset	CAIXA INDEXA BOLSA AMERICANA FI MULTIMERCADO LP	2,48%	646,48%	15.809,94
Banco Bradesco	BRADESCO BOLSA FIC MULTIMERCADO	2,43%	631,89%	43.684,65
BB Asset Management	BB AÇÕES BOLSAS GLOBAIS ATIVO ETF FIC AÇÕES BDR NÍVEL I	2,28%	594,39%	129.840,25
BB Asset Management	BB AÇÕES GLOBAIS FIC AÇÕES BDR NÍVEL I	1,31%	339,83%	189.929,95
CAIXA Asset	CAIXA RIO BRAVO FUNDO DE FUNDOS FII - CXRI11	1,13%	294,09%	71.200,00
BB Asset Management	BB INFLAÇÃO FI RENDA FIXA PREVIDENCIÁRIO CRÉDITO PRIVADO	1,08%	279,87%	52.585,31
BB Asset Management	BB ALOCAÇÃO ATIVA RETORNO TOTAL FIC RENDA FIXA PREVIDENCIÁRIO	0,95%	246,48%	194.392,81
Banco Bradesco	BRADESCO H NILO FI RENDA FIXA	0,94%	244,24%	95.662,82
Banco Bradesco	BRADESCO PREMIUM FI RENDA FIXA REFERENCIADO DI	0,91%	238,09%	774.073,19
RB Capital Asset Management	RB CAPITAL RENDA II FII - RBRD11	0,91%	237,37%	6.157,44
Santander Brasil Asset Management	SANTANDER INSTITUCIONAL PREMIUM FIC RENDA FIXA REFERENCIADO DI	0,91%	236,74%	709.519,33
CAIXA Asset	CAIXA BRASIL FI RENDA FIXA REFERENCIADO DI LP	0,88%	229,83%	31.897,73
CAIXA Asset	CAIXA BRASIL FI RENDA FIXA REFERENCIADO DI LP	0,88%	229,83%	31.897,73
CAIXA Asset	CAIXA BRASIL FI RENDA FIXA REFERENCIADO DI LP	0,88%	229,83%	31.897,73
Sicredi	SICREDI LIQUIDEZ EMPRESARIAL DI FI RENDA FIXA	0,88%	229,47%	587.415,52
Itaú Asset Management	ITAÚ SOBERANO FIC RENDA FIXA SIMPLES	0,87%	226,30%	27.432,19
CAIXA Asset	CAIXA BRASIL MATRIZ FI RENDA FIXA	0,86%	225,12%	293.361,47
CAIXA Asset	CAIXA BRASIL MATRIZ FI RENDA FIXA	0,86%	225,12%	293.361,47
CAIXA Asset	CAIXA BRASIL MATRIZ FI RENDA FIXA	0,86%	225,12%	293.361,47
CAIXA Asset	CAIXA BRASIL MATRIZ FI RENDA FIXA	0,86%	225,12%	293.361,47
Santander Brasil Asset Management	SANTANDER TÍTULOS PÚBLICOS PREMIUM FIC RENDA FIXA REFERENCIADO DI	0,86%	224,86%	152.470,65
BB Asset Management	BB TÍTULOS PÚBLICOS VII FI RENDA FIXA PREVIDENCIÁRIO	0,84%	219,21%	87.123,33
BB Asset Management	BB FLUXO FIC RENDA FIXA SIMPLES PREVIDENCIÁRIO	0,79%	204,38%	333.328,22
Itaú Asset Management	ITAÚ INSTITUCIONAL GLOBAL DINÂMICO FIC RENDA FIXA LP	0,78%	203,63%	460.363,97
CAIXA Asset	CAIXA BRASIL DISPONIBILIDADES FIC RENDA FIXA SIMPLES	0,78%	202,34%	806.825,82
CAIXA Asset	CAIXA JUROS E MOEDAS FIC MULTIMERCADO LP	0,76%	198,52%	90.503,30
CAIXA Asset	CAIXA JUROS E MOEDAS FIC MULTIMERCADO LP	0,76%	198,52%	90.503,30
Santander Brasil Asset Management	SANTANDER IRF-M 1 PREMIUM FI RENDA FIXA	0,75%	195,50%	15.792,67
CAIXA Asset	CAIXA BRASIL IRF-M 1 TÍTULOS PÚBLICOS FI RENDA FIXA	0,75%	194,83%	30.544,21
CAIXA Asset	CAIXA BRASIL IRF-M 1 TÍTULOS PÚBLICOS FI RENDA FIXA	0,75%	194,83%	30.544,21
CAIXA Asset	CAIXA BRASIL IRF-M 1 TÍTULOS PÚBLICOS FI RENDA FIXA	0,75%	194,83%	30.544,21
CAIXA Asset	CAIXA BRASIL IRF-M 1 TÍTULOS PÚBLICOS FI RENDA FIXA	0,75%	194,83%	30.544,21
Itaú Asset Management	ITAÚ INSTITUCIONAL ALOCAÇÃO DINÂMICA RESP LIMITADA FIC RENDA FIXA	0,70%	183,49%	271,79
Itaú Asset Management	ITAÚ ASSET NTN-B 2027 FI RENDA FIXA	0,68%	176,18%	704.623,68
CAIXA Asset	CAIXA BRASIL TÍTULOS PÚBLICOS FI RENDA FIXA LP	0,66%	171,65%	45.484,63
CAIXA Asset	CAIXA BRASIL IRF-M TÍTULOS PÚBLICOS FI RENDA FIXA LP	0,64%	167,05%	241,22
CAIXA Asset	CAIXA BRASIL IDKA IPCA 2A TÍTULOS PÚBLICOS FI RENDA FIXA LP	0,59%	153,95%	24.905,26
CAIXA Asset	CAIXA BRASIL IDKA IPCA 2A TÍTULOS PÚBLICOS FI RENDA FIXA LP	0,59%	153,95%	24.905,26
CAIXA Asset	CAIXA BRASIL IMA-B 5 TÍTULOS PÚBLICOS FI RENDA FIXA LP	0,58%	151,15%	47.676,32
CAIXA Asset	CAIXA BRASIL IMA-B 5 TÍTULOS PÚBLICOS FI RENDA FIXA LP	0,58%	151,15%	47.676,32
Banco Bradesco	BRADESCO INSTITUCIONAL IMA-B 5 FIC RENDA FIXA	0,57%	147,37%	46.763,03
CAIXA Asset	CAIXA INSTITUCIONAL FI AÇÕES BDR NÍVEL I	0,57%	147,20%	302.052,76
CAIXA Asset	CAIXA BRASIL 2024 X TÍTULOS PÚBLICOS FI RENDA FIXA	0,54%	140,65%	1.038.571,18
CAIXA Asset	CAIXA BRASIL 2024 V TÍTULOS PÚBLICOS FI RENDA FIXA	0,53%	137,37%	183.005,80
BB Asset Management	BB TÍTULOS PÚBLICOS IPCA III FI RENDA FIXA PREVIDENCIÁRIO	0,50%	129,51%	74.918,58
Veritas Capital Management	CAM THRONE FII	0,46%	120,03%	2.383,23
Arena Capital	CONQUEST FIP EMPRESAS EMERGENTES - FCCQ11	0,00%	0,00%	-
QLZ Asset Management	BRASIL FLORESTAL MULTIESTRATÉGIA FIP	-0,03%	-8,07%	(2.363,81)
Macam Asset	MACAM SHOPPING FII	-0,04%	-10,62%	(4.580,52)
Santander Brasil Asset Management	SANTANDER CRESCIMENTO INSTITUCIONAL FI RENDA FIXA CRÉDITO PRIVADO LP	-0,13%	-32,87%	(6.653,32)
QLZ Asset Management	SCULPTOR FI MULTIMERCADO CRÉDITO PRIVADO	-0,16%	-42,54%	(35.863,58)
Veritas Capital Management	SÃO DOMINGOS FII - FISD11	-0,19%	-49,05%	(3.637,61)
Graphen Investimentos	GGR PRIME I FIDC SÊNIOR 1	-0,20%	-53,00%	(19.963,06)
Graphen Investimentos	PREMIUM FIDC SÊNIOR 1	-0,41%	-105,63%	(3.467,85)
QLZ Asset Management	ÁQUILLA FII - AQLL11	-2,55%	-663,36%	(219.723,85)
BTG Pactual Gestora de Recursos	BTG PACTUAL II FICFIP INFRAESTRUTURA	-5,01%	-1303,26%	(4.475,22)
Genial Banco	MASTER III FIDC MULTISSETORIAL SÊNIOR 1	-19,45%	-5062,58%	(5.198,54)



2.10-RETORNO X RISCO

a. Renda Fixa

Fundo	CNPJ	Retorno	Volatilidade	Beta	
NTN-B 760199 20250515	7423 - XP	0,68%	0,66%	(16,30)	
NTN-B 760199 20250515	504 - XP	0,69%	0,66%	(16,30)	
NTN-B 760199 20280815	7457 - XP	0,66%	3,68%	(16,59)	
NTN-B 760199 20250515	3339 - XP	0,66%	0,66%	(16,30)	
NTN-B 760199 20280815	6840 - XP	0,61%	3,68%	(16,59)	
NTN-B 760199 20260815	6950 - XP	0,62%	1,69%	27,13	
NTN-B 760199 20260815	7117 - XP	0,70%	1,69%	27,13	
NTN-B 760199 20280815	7141 - XP	0,70%	3,68%	(16,59)	
NTN-B 760199 20270515	7225 - XP	0,70%	#N/D	#N/D	
NTN-B 760199 20290515	7246 - XP	0,70%	#N/D	#N/D	
NTN-B 760199 20270515	3846 - XP	0,71%	#N/D	#N/D	
NTN-B 760199 20260815	3785 - XP	0,71%	1,69%	27,13	
NTN-B 760199 20280815	6139 - XP	0,71%	3,68%	(16,59)	
NTN-B 760199 20290515	6228 - XP	0,71%	#N/D	#N/D	
NTN-B 760199 20260815	4863 - XP	0,72%	1,69%	27,13	
NTN-B 760199 20270515	4944 - XP	0,72%	#N/D	#N/D	
NTN-B 760199 20280815	4894 - XP	0,72%	3,68%	(16,59)	
NTN-B 760199 20290515	6925 - BB	0,70%	#N/D	#N/D	
NTN-B 760199 20300815	15865 - BB	0,69%	#N/D	#N/D	
NTN-B 760199 20260815	4669 - BB	0,65%	1,69%	27,13	
NTN-B 760199 20300815	5822 - BB	0,62%	#N/D	#N/D	
NTN-B 760199 20290515	6898 - BB	0,63%	#N/D	#N/D	
NTN-B 760199 20320815	5852 - BB	2,26%	#N/D	#N/D	
NTN-B 760199 20280815	3510 - BB	0,63%	3,68%	(16,59)	
BB TÍTULOS PÚBLICOS VII FI RENDA FIXA PREVIDENCIÁRIO		19.523.305/0001-06	0,81%	0,01%	0,02
BB TP VÉRTICE 2029 RESP LIMITADA FIF PREVIDENCIÁRIO		55.750.036/0001-84	-0,17%	4,06%	(50,14)
CAIXA BRASIL IRF-M 1 TÍTULOS PÚBLICOS FI RENDA FIXA	82-5	10.740.670/0001-06	0,81%	0,30%	4,49
CAIXA BRASIL IRF-M 1 TÍTULOS PÚBLICOS FI RENDA FIXA		10.740.670/0001-06	0,81%	0,30%	4,49
CAIXA BRASIL IRF-M 1 TÍTULOS PÚBLICOS FI RENDA FIXA	Sede	10.740.670/0001-06	0,81%	0,30%	4,49
CAIXA BRASIL IRF-M 1 TÍTULOS PÚBLICOS FI RENDA FIXA	711098 - Reserva IOF	10.740.670/0001-06	0,81%	0,30%	4,49
CAIXA BRASIL IMA-B 5 TÍTULOS PÚBLICOS FI RENDA FIXA LP		11.060.913/0001-10	0,38%	2,03%	6,17
CAIXA BRASIL ESPECIAL 2026 TÍTULOS PÚBLICOS RESP LIMITADA FIF RENDA FIXA		56.134.800/0001-50	0,37%	1,69%	27,13
CAIXA BRASIL ESPECIAL 2027 TÍTULOS PÚBLICOS RESP LIMITADA FIF RENDA FIXA		56.208.863/0001-03	0,14%	2,36%	45,65
CAIXA BRASIL IDKA IPCA 2A TÍTULOS PÚBLICOS FI RENDA FIXA LP	82-5	14.386.926/0001-71	0,40%	1,94%	34,88
SANTANDER IRF-M 1 PREMIUM FI RENDA FIXA		10.979.025/0001-32	0,81%	0,31%	4,78
ITAÚ INSTITUCIONAL ALOCAÇÃO DINÂMICA RESP LIMITADA FIF CIC RENDA FIXA		21.838.150/0001-49	0,63%	1,06%	2,66
BB ALOCAÇÃO ATIVA RETORNO TOTAL FIC RENDA FIXA PREVIDENCIÁRIO		35.292.588/0001-89	0,71%	0,37%	2,36
SANTANDER TÍTULOS PÚBLICOS PREMIUM FIC RENDA FIXA REFERENCIADO DI		09.577.447/0001-00	0,83%	0,01%	0,19
CAIXA BRASIL DISPONIBILIDADES FIC RENDA FIXA SIMPLES	82-5	14.508.643/0001-55	0,75%	0,01%	(0,01)
CAIXA BRASIL DISPONIBILIDADES FIC RENDA FIXA SIMPLES	85-0	14.508.643/0001-55	0,75%	0,01%	(0,01)
CAIXA BRASIL DISPONIBILIDADES FIC RENDA FIXA SIMPLES	132-5	14.508.643/0001-55	0,75%	0,01%	(0,01)
CAIXA BRASIL DISPONIBILIDADES FIC RENDA FIXA SIMPLES	71016-4	14.508.643/0001-55	0,75%	0,01%	(0,01)
CAIXA BRASIL DISPONIBILIDADES FIC RENDA FIXA SIMPLES	71109-8	14.508.643/0001-55	0,75%	0,01%	(0,01)
CAIXA BRASIL DISPONIBILIDADES FIC RENDA FIXA SIMPLES	45564	14.508.643/0001-55	0,75%	0,01%	(0,01)
ITAÚ ASSET NTN-B 2027 FI RENDA FIXA		50.302.776/0001-34	0,31%	2,37%	45,86
ITAÚ SOBERANO FIC RENDA FIXA SIMPLES		06.175.696/0001-73	0,83%	0,02%	1,07
CAIXA BRASIL IMA-B 5 TÍTULOS PÚBLICOS FI RENDA FIXA LP	711098 - Fundo Osc. Riscos	11.060.913/0001-10	0,38%	2,03%	6,17
CAIXA BRASIL IDKA IPCA 2A TÍTULOS PÚBLICOS FI RENDA FIXA LP	711098 - Fundo Garantidor	14.386.926/0001-71	0,40%	1,94%	34,88
CAIXA BRASIL IRF-M TÍTULOS PÚBLICOS FI RENDA FIXA LP	711098 - Reserva Consignação II	14.508.605/0001-00	0,32%	2,85%	74,77
SICREDI LIQUIDEZ EMPRESARIAL DI FI RENDA FIXA	32955-7	24.634.187/0001-43	0,85%	0,02%	(0,06)
CAIXA BRASIL TÍTULOS PÚBLICOS FI RENDA FIXA LP	71113-6 - comprev	05.164.356/0001-84	0,83%	0,04%	1,10
ITAÚ INSTITUCIONAIS LEGEND FIC RENDA FIXA LP	6300-6	29.241.799/0001-90	1,23%	2,40%	(47,45)
BB FLUXO FIC RENDA FIXA SIMPLES PREVIDENCIÁRIO		13.077.415/0001-05	0,75%	0,02%	0,42
CAIXA BRASIL FI RENDA FIXA REFERENCIADO DI LP	85-0	03.737.206/0001-97	0,86%	0,04%	(1,06)
CAIXA BRASIL FI RENDA FIXA REFERENCIADO DI LP	29-9	03.737.206/0001-97	0,86%	0,04%	(1,06)
ITAÚ INSTITUCIONAL GLOBAL DINÂMICO FIC RENDA FIXA LP		32.972.942/0001-28	1,06%	1,06%	(15,68)
SANTANDER INSTITUCIONAL PREMIUM FIC RENDA FIXA REFERENCIADO DI		02.224.354/0001-45	0,88%	0,06%	2,67
BRADESCO PREMIUM FI RENDA FIXA REFERENCIADO DI		03.399.411/0001-90	0,88%	0,04%	(2,21)
CAIXA BRASIL MATRIZ FI RENDA FIXA	29-9	23.215.008/0001-70	0,85%	0,06%	(1,88)
CAIXA BRASIL MATRIZ FI RENDA FIXA	82-5	23.215.008/0001-70	0,85%	0,06%	(1,88)
CAIXA BRASIL MATRIZ FI RENDA FIXA	711098 - Reserva Consignação I	23.215.008/0001-70	0,85%	0,06%	(1,88)
CAIXA BRASIL MATRIZ FI RENDA FIXA	71113-6 - comprev	23.215.008/0001-70	0,85%	0,06%	(1,88)
CAIXA BRASIL FI RENDA FIXA REFERENCIADO DI LP	711098 - Rendimento Consig.	03.737.206/0001-97	0,86%	0,04%	(1,06)
GGR PRIME I FIDC SÊNIOR 1		17.013.985/0001-92	-0,21%	6,53%	2,74
MASTER III FIDC MULTISSECTORIAL SÊNIOR 1		12.138.813/0001-21	-7,42%		
PREMIUM FIDC SÊNIOR 1		06.018.364/0001-85	-0,40%	0,08%	(1,93)
BB INFLAÇÃO FI RENDA FIXA PREVIDENCIÁRIO CRÉDITO PRIVADO		14.091.645/0001-91	0,02%	2,88%	(3,14)
SANTANDER CRESCIMENTO INSTITUCIONAL FI RENDA FIXA CRÉDITO PRIVADO LP		17.138.474/0001-05	1,10%	0,53%	(12,07)



b.Renda Variável

Fundo	CNPJ	Retorno	Volatilidade	Beta
SANTANDER IBOVESPA ATIVO INSTITUCIONAL FI AÇÕES	01.699.688/0001-02	-3,06%	12,07%	12,41
BRADESCO SELECTION FIC AÇÕES	03.660.879/0001-96	-2,32%	11,20%	273,79
ITAÚ DUNAMIS FIC AÇÕES	24.571.992/0001-75	-0,97%	12,73%	2,50
CAIXA ELETROBRAS FI AÇÕES	45.443.475/0001-90	-5,77%	18,75%	617,99
BB AÇÕES BOLSAS GLOBAIS ATIVO ETF FIC AÇÕES BDR NÍVEL I	39.255.695/0001-98	1,69%	13,35%	(66,23)
CAIXA INSTITUCIONAL FI AÇÕES BDR NÍVEL I	17.502.937/0001-68	-0,32%	18,80%	(357,04)
BB AÇÕES GLOBAIS FIC AÇÕES BDR NÍVEL I	22.632.237/0001-28	0,09%	16,70%	(184,74)
SCULPTOR FI MULTIMERCADO CRÉDITO PRIVADO	14.655.180/0001-54	-0,12%	0,07%	0,14
CAIXA INDEXA BOLSA AMERICANA FI MULTIMERCADO LP	30.036.235/0001-02	2,33%	13,59%	(21,80)
BRADESCO BOLSA AMERICANA FIC MULTIMERCADO	18.959.094/0001-96	2,29%	13,64%	(22,62)
CAIXA CAPITAL PROTEGIDO CESTA AGRO FIC MULTIMERCADO LP	42.229.068/0001-97	-4,02%	14,73%	330,25
CAIXA JUROS E MOEDAS FIC MULTIMERCADO LP	29-9 14.120.520/0001-42	0,79%	0,17%	4,72
CAIXA JUROS E MOEDAS FIC MULTIMERCADO LP	82-5 14.120.520/0001-42	0,79%	0,17%	4,72
BRASIL FLORESTAL MULTIESTRATÉGIA FIP	12.312.767/0001-35	-0,03%	0,00%	1,04
BTG PACTUAL II FICFIP INFRAESTRUTURA	14.584.094/0001-06	-5,03%	0,07%	7,15
CONQUEST FIP EMPRESAS EMERGENTES - FCCQ11	10.625.626/0001-47	0,00%		
MACAM SHOPPING FII	16.685.929/0001-31	0,00%		
CAM THRONE FII	21.862.783/0001-92	0,42%		
SÃO DOMINGOS FII - FISD11	16.543.270/0001-89	-0,19%	0,00%	1,00
RB CAPITAL RENDA II FII - RBRD11	09.006.914/0001-34	-7,15%	18,15%	(268,59)
ÁQUILLA FII - AQLL11	13.555.918/0001-49	-0,12%	0,00%	1,00
CAIXA RIO BRAVO FUNDO DE FUNDOS FII - CXRI11	17.098.794/0001-70	1,67%	38,06%	(1.366,35)

2.11-EMPRÉSTIMOS CONSIGNADOS SETEMBRO/2024

Tipos de Aplicação	Valor Atual
Aplicações Gerais	R\$ R\$ 1.601.039.611,31
Consignados - Fundo Garantidor	R\$ 325.334,84
Consignados - Fundo Osc. Riscos	R\$ R\$ 220.425,07
Consignados - Rendimento Consig.	R\$ 1.206.306,85

Resumo dos empréstimos consignados até 30/09/2024:		Resumo Mensal - Setembro/2024
Valor Total Emprestado	R\$ R\$ 44.926.758,07	R\$ R\$ 2.129.528,19



2.12-ENQUADRAMENTO DAS APLICAÇÕES AOS LIMITES DO PATRIMÔNIO LÍQUIDO - PL DOS FUNDOS

FUNDO	CNPJ	RUBRICA	SALDO setembro/2024	PL - FUNDO setembro/2024	LIMITE DO PL - RESOLUÇÃO 4963	% PL - FUNDO	SITUAÇÃO
NTN-B 760199 20250515		7º I A	32.843.060,67	-	-	-	ENQUADRADO
NTN-B 760199 20250515		7º I A	2.227.060,19	-	-	-	ENQUADRADO
NTN-B 760199 20280815		7º I A	32.774.068,85	-	-	-	ENQUADRADO
NTN-B 760199 20250515		7º I A	14.787.582,43	-	-	-	ENQUADRADO
NTN-B 760199 20280815		7º I A	30.663.542,95	-	-	-	ENQUADRADO
NTN-B 760199 20260815		7º I A	30.654.886,23	-	-	-	ENQUADRADO
NTN-B 760199 20260815		7º I A	30.855.702,34	-	-	-	ENQUADRADO
NTN-B 760199 20280815		7º I A	30.849.611,51	-	-	-	ENQUADRADO
NTN-B 760199 20270515	#N/D	7º I A	31.769.751,18	-	-	-	ENQUADRADO
NTN-B 760199 20290515	#N/D	7º I A	31.771.448,08	-	-	-	ENQUADRADO
NTN-B 760199 20270515	#N/D	7º I A	16.867.833,33	-	-	-	ENQUADRADO
NTN-B 760199 20260815		7º I A	16.375.454,00	-	-	-	ENQUADRADO
NTN-B 760199 20280815		7º I A	26.463.325,33	-	-	-	ENQUADRADO
NTN-B 760199 20290515	#N/D	7º I A	27.249.504,72	-	-	-	ENQUADRADO
NTN-B 760199 20270515		7º I A	21.016.401,24	-	-	-	ENQUADRADO
NTN-B 760199 20260815		7º I A	21.641.981,24	-	-	-	ENQUADRADO
NTN-B 760199 20270515	#N/D	7º I A	21.011.656,64	-	-	-	ENQUADRADO
NTN-B 760199 20280815		7º I A	21.011.656,64	-	-	-	ENQUADRADO
NTN-B 760199 20290515	R\$ 0,0000000000000000	7º I A	30.384.220,49	-	-	-	ENQUADRADO
NTN-B 760199 20300815	R\$ 0,0000000000000000	7º I A	68.709.691,51	-	-	-	ENQUADRADO
NTN-B 760199 20260815	R\$ 0,0000000000000000	7º I A	20.125.616,57	-	-	-	ENQUADRADO
NTN-B 760199 20300815	R\$ 0,0000000000000000	7º I A	25.151.387,83	-	-	-	ENQUADRADO
NTN-B 760199 20290515	R\$ 0,0000000000000000	7º I A	30.189.275,99	-	-	-	ENQUADRADO
NTN-B 760199 20320815	R\$ 0,0000000000000000	7º I A	25.565.073,04	-	-	-	ENQUADRADO
NTN-B 760199 20280815	R\$ 0,0000000000000000	7º I A	15.093.831,74	-	-	-	ENQUADRADO
NTN-B 760199 20280815		7º I B	7.276.738,86	37.769.503,77	100%	R\$ 0,1926617543171540	ENQUADRADO
BB TÍTULOS PÚBLICOS VII FI RENDA FIXA PREVIDENCIÁRIO	19.523.305/0001-06	7º I B	14.883.306,44	243.930.147,93	100%	R\$ 0,0610146247296020	ENQUADRADO
BB TP VÉRTICE 2029 RESP LIMITADA FIF PREVIDENCIÁRIO	55.750.036/0001-84	7º I B	4.144.853,58	8.159.464.453,76	100%	R\$ 0,0005079820820133	ENQUADRADO
CAIXA BRASIL IRF-M 1 TÍTULOS PÚBLICOS FI RENDA FIXA	10.740.670/0001-06	7º I B	153.993,92	8.159.464.453,76	100%	R\$ 0,0000187627409616	ENQUADRADO
CAIXA BRASIL IRF-M 1 TÍTULOS PÚBLICOS FI RENDA FIXA	10.740.670/0001-06	7º I B	2.167.839,17	8.159.464.453,76	100%	R\$ 0,0002656840016509	ENQUADRADO
CAIXA BRASIL IRF-M 1 TÍTULOS PÚBLICOS FI RENDA FIXA	10.740.670/0001-06	7º I B	4.589,17	8.159.464.453,76	100%	R\$ 0,0000005624356131	ENQUADRADO
CAIXA BRASIL IMA-B 5 TÍTULOS PÚBLICOS FI RENDA FIXA LP	11.060.913/0001-10	7º I B	2.076.018,86	6.913.810.528,18	100%	R\$ 0,0003002712982454	ENQUADRADO
CAIXA BRASIL ESPECIAL 2026 TÍTULOS PÚBLICOS RESP LIMITADA FIF	56.134.800/0001-50	7º I B	45.158.395,84	4.168.680.215,13	100%	R\$ 0,00004894190257232	ENQUADRADO
CAIXA BRASIL ESPECIAL 2027 TÍTULOS PÚBLICOS RESP LIMITADA FIF	56.208.863/0001-03	7º I B	42.026.318,11	4.168.680.215,13	100%	R\$ 0,00002545969738635	ENQUADRADO
CAIXA BRASIL IDKA IPCA 2A TÍTULOS PÚBLICOS FI RENDA FIXA LP	14.386.926/0001-71	7º I B	2.040.231,41	1.581.348.490,49	100%	R\$ 0,000239998500531	ENQUADRADO
SANTANDER IRF-M 1 PREMIUM FI RENDA FIXA	10.979.025/0001-32	7º I B	2.135.906,74	1.581.348.490,49	100%	R\$ 0,0002545969738635	ENQUADRADO
ITAU INSTITUCIONAL ALOCAÇÃO DINÂMICA RESP LIMITADA FIF CIC	21.838.150/0001-49	7º I B	39.076,64	1.856.541.125,92	100%	R\$ 0,0000210480854351	ENQUADRADO
BB ALOCAÇÃO ATIVA RETORNO TOTAL FIC RENDA FIXA PREVIDENCIÁRIO	35.292.588/0001-89	7º I B	5.808.422,45	1.856.541.125,92	100%	R\$ 0,0009439005634219	ENQUADRADO
SANTANDER TÍTULOS PÚBLICOS PREMIUM FIC RENDA FIXA REFERENC	09.577.447/0001-00	7º I B	-	7.219.680.253,06	100%	R\$ 0,0000000000000000	ENQUADRADO
CAIXA BRASIL DISPONIBILIDADES FIC RENDA FIXA SIMPLES	14.508.643/0001-55	7º I B	116.958,11	1.178.841.947,20	100%	R\$ 0,0000992144143650	ENQUADRADO
ITAU ASSET NTN-B 2027 FI RENDA FIXA	50.302.776/0001-34	7º I B	105.138.581,33	179.742.463,76	100%	R\$ 0,5849401367436200	ENQUADRADO
ITAU SOBERANO FIC RENDA FIXA SIMPLES	06.175.696/0001-73	7º I B	3.240.735,01	39.704.532.570,82	100%	R\$ 0,0000816212860831	ENQUADRADO
CAIXA BRASIL IMA-B 5 TÍTULOS PÚBLICOS FI RENDA FIXA LP	11.060.913/0001-10	7º I B	220.425,67	6.913.810.528,18	100%	R\$ 0,0000318819373365	ENQUADRADO
CAIXA BRASIL IDKA IPCA 2A TÍTULOS PÚBLICOS FI RENDA FIXA LP	14.386.926/0001-71	7º I B	325.334,84	1.581.348.490,49	100%	R\$ 0,0000780426475548	ENQUADRADO
CAIXA BRASIL IRF-M 1 TÍTULOS PÚBLICOS FI RENDA FIXA LP	14.508.605/0001-00	7º I B	37.952,13	1.581.348.490,49	100%	R\$ 0,000239998500531	ENQUADRADO
SICREDI LIQUIDEZ EMPRESARIAL DI FI RENDA FIXA	24.634.187/0001-43	7º I B	67.796.821,83	3.347.231.343,13	100%	R\$ 0,0002545969738635	ENQUADRADO
CAIXA BRASIL TÍTULOS PÚBLICOS FI RENDA FIXA	05.164.356/0001-84	7º I B	7.161.048,90	11.229.374.861,63	100%	R\$ 0,0006822328927935	ENQUADRADO
ITAU INSTITUCIONAIS LEGEND FIC RENDA FIXA LP	29.241.799/0001-90	7º I B	40.545.177,32	900.438.967,77	100%	R\$ 0,000421979401157	ENQUADRADO
BB FLUXO FIC RENDA FIXA SIMPLES PREVIDENCIÁRIO	13.077.415/0001-05	7º III A	2.410.307,42	3.861.447.255,05	15%	R\$ 0,0006241979401157	ENQUADRADO
CAIXA BRASIL FI RENDA FIXA REFERENCIADO DI LP	03.737.206/0001-97	7º III A	3.066.366,55	19.144.855.193,98	15%	R\$ 0,0001601666099712	ENQUADRADO
CAIXA BRASIL FI RENDA FIXA REFERENCIADO DI LP	03.737.206/0001-97	7º III A	34.359.060,66	19.144.855.193,98	15%	R\$ 0,00001746689810641	ENQUADRADO
CAIXA BRASIL FI RENDA FIXA REFERENCIADO DI LP	03.737.206/0001-97	7º III A	59.942.220,49	2.178.673.563,05	15%	R\$ 0,00275131720092773	ENQUADRADO
ITAU INSTITUCIONAL GLOBAL DINÂMICO FIC RENDA FIXA LP	32.972.942/0001-28	7º III A	9.077,85	3.331.476.040,52	15%	R\$ 0,0000027448742331	ENQUADRADO
SANTANDER INSTITUCIONAL PREMIUM FIC RENDA FIXA REFERENC	02.224.354/0001-45	7º III A	9.077,85	14.753.446.791,76	15%	R\$ 0,0002961747424188	ENQUADRADO
BRADESCO PREMIUM FI RENDA FIXA REFERENCIADO DI	03.399.411/0001-90	7º III A	92.890.279,05	5.910.577.806,47	15%	R\$ 0,0134845772574006	ENQUADRADO
CAIXA BRASIL MATRIZ FI RENDA FIXA	23.215.008/0001-70	7º III A	79.701.643,07	5.910.577.806,47	15%	R\$ 0,0002543888498555	ENQUADRADO
CAIXA BRASIL MATRIZ FI RENDA FIXA	23.215.008/0001-70	7º III A	2.289,96	5.910.577.806,47	15%	R\$ 0,0000003874344663	ENQUADRADO
CAIXA BRASIL MATRIZ FI RENDA FIXA	23.215.008/0001-70	7º III A	1.481.212,98	5.910.577.806,47	15%	R\$ 0,0002506037531106	ENQUADRADO
CAIXA BRASIL MATRIZ FI RENDA FIXA	03.737.206/0001-97	7º III A	1.206.306,85	19.144.855.193,98	15%	R\$ 0,0003630094528454	ENQUADRADO
CAIXA BRASIL FI RENDA FIXA REFERENCIADO DI LP	17.013.985/0001-92	7º V A	9.764.742,81	118.769.298,99	9%	R\$ 0,08322184755616402	DESENQUADRADO
MASTER III FIDC MULTISSECTORIAL SÊNIOR 1	12.138.813/0001-21	7º V A	19.934,05	1.065.563,98	5%	R\$ 0,0187075081995649	ENQUADRADO
PREMIUM FIDC SÊNIOR 1	06.018.364/0001-85	7º V A	847.746,44	28.932.663,18	5%	R\$ 0,0293006706820380	ENQUADRADO
BB INFLAÇÃO FI RENDA FIXA PREVIDENCIÁRIO CRÉDITO PRIVADO	14.091.645/0001-91	7º V B	1.124.746,49	233.420.994,18	5%	R\$ 0,0048181189991298	ENQUADRADO
SANTANDER CRESCIMENTO INSTITUCIONAL FI RENDA FIXA CRÉDITO	17.138.474/0001-05	8º I	5.381.007,18	213.555.779,53	15%	R\$ 0,0056371344425967	ENQUADRADO
SANTANDER IBOVESPA ATIVO INSTITUCIONAL FI AÇÕES	01.699.688/0001-02	8º I	2.047.956,35	315.351.858,83	15%	R\$ 0,0035353972523186	ENQUADRADO
BRADESCO SELECTION FIC AÇÕES	03.869.879/0001-96	8º I	42.374.356,03	1.283.108.308,81	15%	R\$ 0,006494194633141	ENQUADRADO
ITAU DUNAMIS FIC AÇÕES	45.443.475/0001-90	8º I	9.473.616,43	228.356.187,58	15%	R\$ 0,0030247694146151	ENQUADRADO
CAIXA ELETTORBRAS FI AÇÕES	39.255.695/0001-98	8º III	3.319.048,12	377.798.674,55	15%	R\$ 0,0414861385274454	ENQUADRADO
BB AÇÕES BOLSAS GLOBAIS ATIVO ETF FIC AÇÕES BDR NÍVEL I	17.502.937/0001-68	8º III	53.543.657,73	2.640.148.103,06	15%	R\$ 0,0087852296647443	ENQUADRADO
CAIXA INSTITUCIONAL FI AÇÕES BDR NÍVEL I	22.632.237/0001-28	8º III	59.241.556,98	891.054.322,04	15%	R\$ 0,0202805508024220	ENQUADRADO
BB AÇÕES GLOBAIS FIC AÇÕES BDR NÍVEL I	14.625.180/0001-54	10 I	21.884.916,49	139.728.711,17	15%	R\$ 0,1566214710966400	DESENQUADRADO
SELEÇÃO FIC MULTIMERCADO CRÉDITO PRIVADO	30.036.235/0001-02	10 I	26.918.736,84	2.032.300.517,82	15%	R\$ 0,0132454509557272	ENQUADRADO
CAIXA INDEXA BOLSA AMERICANA FI MULTIMERCADO LP	18.959.094/0001-96	10 I	28.560.287,56	923.618.501,19	15%	R\$ 0,0309221691097683	ENQUADRADO
BRADESCO BOLSA AMERICANA FIC MULTIMERCADO	42.229.068/0001-97	10 I	18.478.478,83	158.908.666,09	15%	R\$ 0,1162836444544660	ENQUADRADO
CAIXA CAPITAL PROTEGIDO CESTA AGRO FIC MULTIMERCADO LP	14.120.520/0001-42	10 I	2.372.956,01	920.319.659,31	15%	R\$ 0,0130958981767582	ENQUADRADO
CAIXA JUROS E MOEDAS FIC MULTIMERCADO LP	14.120.520/0001-42	10 I	7.622.956,01	920.319.659,31	15%	R\$ 0,0025784041291287	ENQUADRADO
CAIXA JUROS E MOEDAS FIC MULTIMERCADO LP	12.319.767/0001-35	10 III	80.641,11	135.130.963,70	15%	R\$ 0,0564116159720454	ENQUADRADO
BRASIL FLORESTAL MULTISTRATÉGIA FIP	14.584.094/0001-06	10 III	2.299.924,29	12.218.738,61	15%	R\$ 0,0065987899888960	ENQUADRADO
BITG PACTUAL II FIC FIP INFRAESTRUTURA	10.625.626/0001-47	10 III	11.220.141,60	78.405.652,15	15%	R\$ 0,0293336555685830	ENQUADRADO
CONQUEST FIP EMPRESAS EMERGENTES - FCCQ11	16.685.929/0001-31	11	921.450,61	652.863.707,14	15%	R\$ 0,0171860398726317	ENQUADRADO
MAGAM SHOPPING FII	21.862.783/0001-92	11	1.923.091,04	138.646.729,37	15%	R\$ 0,1813756995798490	DESENQUADRADO
CAM THRONE FII	16.543.270/0001-89	11	632.676,96	64.040.555,01	15%	R\$ 0,0309226872222222	ENQUADRADO
SÃO DOMINGOS FII - FIDP11	09.006.914/0001-34	11	8.392.732,25	118.155.565,38	15%	R\$ 0,0053546299899519	ENQUADRADO
RB CAPITAL RENDA II FII - RBRD11	13.555.918/0001-49	11	6.480.000,00	137.339.086,84	15%	R\$ 0,06110995678897088	ENQUADRADO
ÁQUILA FII - AQL11	17.098.794/0001-70	11	-	138.646.729,37	15%	R\$ 0,0467374890806629	ENQUADRADO
CAIXA RIO BRAVO FUNDO DE FUNDOS FII - CRI11	-	-	-	-	-	-	-

Conforme Resolução 4.963/2021, em seu artigo 27 § 2º: "As aplicações que apresentem prazos para vencimento, resgate, carência ou para conversão de cotas de fundos de investimento, previstos em seu regulamento, superiores ao previsto no caput, poderão ser mantidas em carteira, durante o respectivo prazo, desde que o regime próprio de previdência social demonstre a adoção de medidas de melhoria da governança e do controle de riscos na gestão das aplicações, conforme regulamentação estabelecida pela Secretaria de Previdência." (NR)



2.13- CONCLUSÃO

Resultado do PIB do segundo trimestre novamente superou as expectativas, favorecido pelo consumo e pelos investimentos. Pela ótica da oferta, dentre os três grandes setores, apenas a agricultura teve retração na margem (-2,3%), afetada por quedas na produção de soja e milho e pelas enchentes no Rio Grande do Sul. A indústria, por outro lado, avançou 1,8% em relação ao 1º trimestre, puxada pela indústria de transformação (1,8%), enquanto houve aumento disseminado dos serviços (1,0%), com maiores contribuições positivas do comércio (1,4%), intermediação financeira (2,0%), administração pública (1,0%) e outros serviços (1,6%). Pela ótica da demanda, a maior contribuição partiu do consumo das famílias (1,3%), repercutindo o aumento da massa real de salários e das transferências governamentais no período. A formação bruta de capital fixo também mostrou avanço expressivo, impactada sobre tudo pela construção civil, que contou com expansão da oferta de crédito e investimentos em infraestrutura no ciclo pré-eleitoral. A maior surpresa consistiu no crescimento de 3,1% do consumo do governo no trimestre. O setor externo, em sentido oposto, contribuiu negativamente mais uma vez, com a alta das exportações sendo amplamente compensada pelo crescimento das importações. Em suma, além da surpresa positiva, a composição do crescimento do PIB reforça o quadro de demanda doméstica ainda bastante aquecida, o que indica uma desaceleração mais lenta à frente do que inicialmente previsto. Com isso, revisamos nossa projeção de crescimento para 3,0% em 2024. O Comitê de Política Monetária (Copom) aumentou a taxa Selic para 10,75%, conforme as expectativas. No comunicado após a decisão, o Banco Central entendeu que o ambiente externo permanece desafiador diante das dúvidas sobre a postura do Fed adiante. Sobre o cenário doméstico, o Comitê julgou que a atividade econômica e o mercado de trabalho estão mais dinâmicos do que esperado e que as últimas leituras do IPCA, incluindo suas medidas subjacentes, permanecem acima da meta de inflação. Em relação ao balanço de riscos, o Copom avaliou que há uma assimetria altista, destacando a desancoragem das expectativas por período mais prolongado, a maior resiliência da inflação de serviços e uma taxa de câmbio depreciada de forma persistente. Diante da resistência da atividade econômica, das pressões



no mercado de trabalho e das elevações nas projeções de inflação, o Copom entendeu que o cenário exige uma política monetária mais restritiva e decidiu, unanimemente, elevar a taxa Selic em 25 pb, para 10,75%. Para a próxima reunião, avaliamos que o Copom deverá elevar a Selic para 11,25%. A prévia da inflação de setembro mostrou arrefecimento dos núcleos. O IPCA-15 avançou 0,13% no mês, surpreendendo favoravelmente a nossa projeção e a mediana do mercado (ambas de 0,28%). Em relação às principais métricas observadas pelo Banco Central, houve leve descompressão dos núcleos, interrompendo a tendência dos últimos meses. Os serviços subjacentes tiveram desaceleração mais acentuada devido à volatilidade em cinema e seguro de veículos, atingindo 4,0% na mesma métrica após o registro de 4,7% no IPCA-15 de agosto. Por outro lado, os bens duráveis permaneceram com variação de preços mais intensa em setembro. Desse modo, esperamos que o IPCA de 2024 encerre o ano com alta de 4,3%.

BANCO CENTRAL DO BRASIL Focus Relatório de Mercado

Expectativas de Mercado 27 de setembro de 2024

▲ Aumento ▼ Diminuição = Estabilidade

Mediana - Agregado	2024						2025						2026						2027									
	Há 4 semanas	Há 1 semana	Hoje	Comp. semanal *	Resp. **	5 dias úteis	Resp. ***	Há 4 semanas	Há 1 semana	Hoje	Comp. semanal *	Resp. **	5 dias úteis	Resp. ***	Há 4 semanas	Há 1 semana	Hoje	Comp. semanal *	Resp. **	5 dias úteis	Resp. ***	Há 4 semanas	Há 1 semana	Hoje	Comp. semanal *	Resp. **	5 dias úteis	Resp. ***
IPCA (variação %)	4,26	4,37	4,37	= (1)	149	4,36	64	3,92	3,97	3,97	= (1)	148	3,86	64	3,60	3,62	3,60	▼ (1)	131			3,50	3,50	3,50	= (65)	122		
PIB Total (variação % sobre ano anterior)	2,46	3,00	3,00	= (1)	115	3,00	35	1,85	1,90	1,92	▲ (1)	114	1,93	35	2,00	2,00	2,00	= (60)	87			2,00	2,00	2,00	= (62)	82		
Câmbio (R\$/US\$)	5,33	5,40	5,40	= (2)	124	5,40	45	5,30	5,35	5,35	= (2)	123	5,30	45	5,28	5,30	5,30	= (3)	95			5,30	5,30	5,30	= (4)	86		
Selic (% a.a)	10,50	11,50	11,75	▲ (2)	145	11,75	72	10,00	10,50	10,75	▲ (1)	142	11,00	70	9,50	9,50	9,50	= (5)	122			9,00	9,00	9,00	= (19)	112		


EDMAR CAETANO DE SOUZA
CHEFE DA DIVISÃO DE INVESTIMENTOS E FINANCEIRO



3-RELATÓRIO DA DIVISÃO DE BENEFÍCIOS

3.1- BENEFÍCIOS CONCEDIDOS

A Divisão de Benefícios do IPREMB – Instituto de Previdência Social do Município de Betim promove a concessão dos benefícios previdenciários de seus segurados e dependentes.

Vejamos o quadro com os benefícios concedidos em setembro/2024:

BENEFÍCIOS CONCEDIDOS EM SETEMBRO/2024		
Benefícios	Regra	Quantidade
Aposentadoria	Tempo de Contribuição	32
	Tempo de Contribuição Especial Magistério	00
	Insalubre	05
	Idade	04
	Compulsória	00
	Invalidez	00
Total Geral		41

BENEFÍCIOS CONCEDIDOS EM SETEMBRO/2024		
Pensão por Morte	Situação do ex-segurado	Quantidade
	Inativo	04
	Ativo	00
Total Geral		04



3.2-APOSENTADORIAS CONCEDIDAS POR QUADRO SETORIAL

Passaremos a expor os benefícios de aposentadoria concedidos no mês de setembro/2024 por Quadro Setorial e seu respectivo cargo, vejamos:

QUADRO SETORIAL DA SAÚDE	
Cargo	Quantidade
Enfermeiro 40H	01
Médico Pediatra 24H	01
Auxiliar de Enfermagem	02
Médico Pediatra	01
Copeiro	01
Médico neonatologista	01
Motorista de ambulância	01
Técnico de Saúde	01
Enfermeiro 24H	01
Médico intensivista 24 H	01
Médico homeopata	01
Auxiliar em Saúde Bucal	01
Agente de Higienização de Saúde	01
Auxiliar de Apoio a Saúde I	01
Oficial de apoio a Saúde	01
Total Geral	16

QUADRO SETORIAL DA EDUCAÇÃO	
Cargo	Quantidade
Tecnico de Secretaria	01
Professor P-II	04
Professor Municipal II	02
Professor Municipal III	00
Pedagogo	01
Professor PI-L	00
Agente de Serviços Escolares	07
Servente	00
Total Geral	15



QUADRO SETORIAL DA ADMINISTRAÇÃO	
Cargo	Quantidade
Servente	04
Recepcionista	00
Contínuo 40h	00
Zelador	00
Fiscal de Obras	00
Auxiliar de Administração	00
Guarda Patrimonial	02
Oficial de Administração II	00
Auditor Fiscal de Tributos Municipais	00
Impressor Gráfico	00
Motorista categoria D/E	04
Total Geral	10

Observa-se que da totalidade de 41 (quarenta e um) aposentadorias concedidas, 16 (dezesesseis) processos foram do Quadro Setorial da Saúde, 15 (quinze) processos do Quadro Setorial da Educação e 10 (dez) processos do Quadro Setorial da Administração.

3.3- BENEFÍCIOS REVISADOS E/ OU CANCELADOS

Vejamos o quadro com os benefícios revisados e/ou cancelados em setembro de 2024:

Revisão de Aposentadoria e Cancelamento	
Tipo	Quantidade
Revisão de Aposentadoria	02
Revisão de Aposentadoria (adequação de tabela)	56
Revisão de Pensão	00
Cancelamento	02
Total Geral	60



3.4- PROCESSOS EM ANDAMENTO

Vejam os quadros de processos em andamento:

Processos em Andamento	
Tipo	Quantidade
Aposentadoria	204
Pensão por Morte	04
Revisão	77
Total Geral	285

Atualmente encontram-se em tramitação 285 (duzentos e oitenta e cinco) processos, sendo 204 (duzentos e quatro aposentadorias, 04 (quatro) pensões e 77 (setenta e sete) revisões.

3.5- FISCAP

O Sistema de Fiscalização de Atos de Pessoal – FISCAP permite o envio eletrônico de informações referentes aos atos concessórios/cancelamento de benefícios, alteração de dados, petição, intimação e atos revisionais de aposentadoria e pensão.

Assim sendo, todos os benefícios concedidos ou revisados deverão ser encaminhados para o Tribunal de Contas do Estado de Minas Gerais para prestação de Contas no prazo máximo de 40 (quarenta) dias.

FISCAP	
Tipo	Quantidade
Diligências recebidas	01
Diligências respondidas	01
Remessas Enviadas	48
Total Geral	50



3.6-COMPREV – COMPENSAÇÃO PREVIDENCIÁRIA

COMPREV EM JULHO/2024	
TIPO	QUANTIDADE
Lançamentos	75
Solicitações do RGPS e RPPS para o IPREMB analisar	12
Pendente de análise do RGPS e RPPS	2061
Aguardando Análise médica RGPS e RPPS	42
Em compensação do RGPS e RPPS	1251
Em exigência para o IPREMB analisar	695
Em exigência para o RGPS e RPPS	193
Indeferido do RGPS	00
Exigências respondidas	52
Deferimento de requerimento Comprev	00
Em Compensação do IPREMB	20
Total Geral	4401

3.7- ESTUDOS PRÉVIOS E AVALIAÇÃO DE APOS. ESP. INSALUBRE

O Estudo Prévio de Aposentadoria e a Avaliação de Aposentadoria Especial Insalubre são pré-requisitos para a abertura do Processo de Aposentadoria, através destes são sanadas as incongruências existentes na vida funcional do servidor e o mesmo é informado sobre a data e a regra em que fará jus à aposentadoria.

Estudo Prévio e Avaliação Especial Insalubre	
Tipo	Quantidade
Estudo Prévio	15
Avaliação Especial Insalubre	00
Total Geral	15

3.8-DA PRODUTIVIDADE

A Lei Municipal nº 6.666, de 25 de março de 2020, que alterou a Lei Municipal nº 5.108, de 18 de fevereiro de 2011, criando em seu art. 27



a gratificação mensal de desempenho para os servidores efetivos do Instituto de Previdência Social do município de Betim e servidores efetivos do município cedidos ao IPREMB, que não exerçam em cargo ou função de confiança, em seu §2º dispõe:

Art.

27.....

§ 2º - Farão jus a gratificação, os servidores que se enquadrem no parágrafo anterior, sendo tal verba paga mensalmente, conforme os critérios a seguir:

I - a cada 60 (sessenta) pontos R\$ 200,00 (duzentos reais);

II - a cada 80 (oitenta) pontos R\$ 300,00 (trezentos reais);

III - a cada 100 (cem) pontos R\$ 400,00 (quatrocentos reais);

IV - a cada 120 (cento e vinte) pontos R\$ 600,00 (seiscentos reais);

V - a cada 140 (cento e quarenta) pontos R\$ 800,00 (oitocentos reais).

Ademais, seu §3º define como pontuação "*a finalização/conclusão dos processos referentes às solicitações de estudo prévio, revisão de aposentadorias, concessão de aposentadorias, pensões e processos de desistência de aposentadoria, sendo que cada processo concluído equivale a 01(um) ponto*", e acrescenta em seu §4º que **a pontuação**



aferrida em um mês será paga ao servidor no mês subsequente.

Desta feita, segue abaixo o quadro sintético da pontuação do mês de SETEMBRO/2024;

PRODUTIVIDADE EM SETEMBRO/2024	
Tipo	Quantidade
Aposentadoria	41
Revisão	02
Pensão	04
Estudo Prévio e Avaliação Especial Insalubre	15
Cancelamentos	02
Total Geral	64
Gratificação	R\$ 200,00

3.9- CONCLUSÃO

Percebe-se uma evolução no quantitativo dos trabalhos realizados por esta Divisão de Benefícios o que se deve a nova composição da equipe e finalização do treinamento dos membros novatos.

Além disso, retornaram os trabalhos de diálogo junto à Superintendência de Recursos Humanos – SRH no sentido de promover alinhamento de questões oriundas da aplicação da Lei complementar nº 7.495/2024, gerando análises mais céleres dos processos de aposentadoria.

O desafio continua sendo diligências de órgãos externos, condicionantes para finalização de solicitações, sobretudo, Estudos Prévios.

Em relação à recepção do público, a maior integração entre o setor e os servidores, bem como um atendimento humanizado, mitiga



Praça José Lino da Silva, 144
Brasiléia | Betim MG
32600-308

ipremb.mg.gov.br
31 3595-7828
31 3594-5380

reclamações que são sanadas no ato evitando aberturas de ouvidoras de problemas sanáveis.

Portanto, com uma equipe formada de servidores experientes e novos membros com suporte eficiente, bem como otimização e redistribuição de tarefas, além de parcerias com setores meio, tem-se como meta para as próximas competências continuidade na evolução dos resultados apresentados.


JOAO PEDRO ROBRIGUES OLIVEIRA PINTO
CHEFE DA DIVISÃO DE BENEFÍCIOS



4- RELATÓRIO DA DIVISÃO ADMINISTRATIVA

4.1. RELAÇÃO DE CONTRATOS VIGENTES EM SETEMBRO/2024

QTD	Nº PAC	Nº CONTRATO	CONTRATADO (A)	OBJETIVO	VENCIMENTO	ARES
01	IPB0002/2023	IPB0002/2023	PARAMITA TECNOLOGIA CONSULTORIA FINANCEIRA	Software - Sistema Quantum	22/02/2025	S
02	IPB0003/2022	IPB0007/2022	CONSÓRCIO ÓTIMO	Fornecimento de Créditos Eletrônicos	19/04/2025	S
03	IPB0027/2021	IPB0008/2021	SANTA EDWIGES	Fornecimento de Créditos Eletrônicos	26/09/2025	S
04	IPB0004/2022	IPB0020/2021	FAC - LOCAÇÃO E DESENVOLVIMENTO LTDA (FAC SAAS)	Sistema de pagamento	01/12/2024	S
05	IPB0010/2021	IPB0022/2021	FAC- LOCAÇÃO E DESENVOLVIMENTO LTDA. (FAC SGI)	Sistema de gestão	01/12/2024	S
06	IPB0007/2019	IPB0001/2020	SINGULAR PERÍCIAS E CONSULTORIAS	Perícia Médica	17/03/2025	S
07	IPB0029/2020	IPB0010/2020	HERENDI COMERCIAL LTDA	Monitoramento Eletrônico	06/09/2025	S
08	IPB0005/2021	IPB003/2021	BRASOFTWARE INFORMÁTICA LTDA	Pacote Office	10/03/2025	S
09	IPB0010/2021	IPB0004/2021	ELEVADORES ATLAS SCHINDLER LTDA	Manutenção dos Elevadores	17/04/2025	S



10	IPB0031/2021	IPB0006/2022	Manutenção do ar condicionado	Manutenção do ar condicionado	03/01/2025	S
11	IPB0003/2023	IPB0003/2023	ANDRÉ LUIZ DE BERNARDI SILVEIRA - BRN PERÍCIA AUDITORIA E AVALIAÇÃO LTDA	Auditoria contábil e financeira	01/07/2025	S
IAPR12	IPB0033/2021	IPB0005/2022	COMPREV - CONTRATAÇÃO DE SERVIÇO SAAS (SOFTWARE AS A SERVICE) PARA OPERACIONALIZAÇÃO DA COMPENSAÇÃO FINANCEIRA ENTRE O REGIME GERAL DE PREVIDÊNCIA SOCIAL E OS REGIMES PRÓPRIOS DE PREVIDÊNCIA SOCIAL	COMPREV - CONTRATAÇÃO DE SERVIÇO SAAS (SOFTWARE AS A SERVICE) PARA OPERACIONALIZAÇÃO DA COMPENSAÇÃO FINANCEIRA ENTRE O REGIME GERAL DE PREVIDÊNCIA SOCIAL E OS REGIMES PRÓPRIOS DE PREVIDÊNCIA SOCIAL	07/02/2027	S
13	IPB0034/2021	IPB0001/2022	BRASILSEG	Seguro de vida dos estagiários	26/01/2025	S
14	IPB0002/2022	IPB0003/2022	INSTITUTO DIGNIDADE E DESENVOLVIMENTO SOCIAL - IDDS	Prestação de serviços administrativos e gestão	17/01/2025	S
15	IPB0007/2023	IPB0005/2023	FILIBRAS COMERCIAL	Locação de impressoras	20/11/2024	S
16	IPB0031/2021	ADM0053/2021	OI TELEFONIA FIXA	Serviço de telefonia fixa	27/08/2024	S
17	ADM0077/2021	ADM00097/2021	BTT TELECOMUNICAÇÕES S.A	Serviço de Internet Banda Larga	23/12/2024	S
18	IPB0005/2023	IPB0001/2024	CRÉDITO E MERCADO	Consultoria e assessoramento ao Pró-Gestão	01/03/2025	S
TOTAL: 18 CONTRATOS						



Com relação aos Processos Administrativos de Compras, ressalta-se que do mês de agosto ao mês de setembro não houve nova abertura de PAC. O planejamento para o mês de outubro de 2024 consistirá na conclusão dos PAC's caso sejam abertos.

Considerando o Contrato de Gestão com a Organização Social IDDS – Instituto de Dignidade e Desenvolvimento Social, que é responsável pelas compras para o IPREMB, não será necessária, a princípio, a abertura de novos Processos Administrativos de Compras.

4.2 – FOLHA DE PAGAMENTO REFERENTE À SETEMBRO/2024

EVOLUÇÃO FOLHA PAGAMENTO PENSIONISTAS		
MÊS/ANO	VALOR BRUTO	VALOR LÍQUIDO
Setembro/23	R\$ 2.029.289,71	R\$ 1.675.415,05
Outubro/23	R\$ 2.360.440,10	R\$ 1.959.098,58
Novembro/23	R\$ 2.103.711,88	R\$ 1.741.313,18
Dezembro/23	R\$ 2.115.082,34	R\$ 1.748.364,68
Janeiro/24	R\$ 2.207.237,74	R\$ 1.848.467,02
Fevereiro/24	R\$ 2.159.651,26	R\$ 1.799.818,39
Março/24	R\$ 2.127.736,46	R\$ 1.772.869,97
Abril/24	R\$ 2.148.298,07	R\$ 1.771.922,52
Maió/24	R\$ 2.195.973,78	R\$ 1.797.723,24
Junho/24	R\$ 2.195.040,82	R\$ 1.807.296,07
Julho/24	R\$ 2.260.440,58	R\$ 1.842.116,04
Agosto/24	R\$ 2.288.458,24	R\$ 1.882.045,97
Setembro/24	R\$ 2.273.575,57	R\$ 1.866.041,58
TOTAL	R\$28.464.936,55	R\$23.512.492,29



EVOLUÇÃO FOLHA DE PAGAMENTO ATIVOS		
MÊS/ANO	VALOR BRUTO	VALOR LÍQUIDO
Setembro/23	R\$ 197.257,77	R\$ 146.836,90
Outubro/23	R\$ 159.407,22	R\$ 119.207,94
Novembro/23	R\$ 178.499,96	R\$ 132.631,75
Dezembro/23	R\$ 248.694,99	R\$ 187.000,87
Janeiro/24	R\$ 146.699,63	R\$ 110.233,24
Fevereiro/24	R\$ 189.490,20	R\$ 138.359,34
Março/24	R\$ 185.165,06	R\$ 135.544,43
Abril/24	R\$ 213.500,69	R\$ 150.763,37
Maió/24	R\$ 231.144,82	R\$ 162.055,30
Junho/24	R\$263.535,57	R\$185.312,05
Julho/24	R\$227.429,13	R\$160.426,60
Agosto/24	R\$225.789,40	R\$162.645,85
Setembro/24	R\$248.824,90	R\$174.063,95
TOTAL	R\$2.715.439,34	R\$1.965.081,59



EVOLUÇÃO FOLHA PAGAMENTO APOSENTADOS		
MÊS/ANO	VALOR BRUTO	VALOR LÍQUIDO
Setembro/23	R\$ 22.651.106,37	R\$ 16.664.504,59
Outubro/23	R\$ 23.077.914,30	R\$ 16.964.002,01
Novembro/23	R\$ 23.392.285,03	R\$ 17.168.400,22
Dezembro/23	R\$ 23.788.594,60	R\$ 17.473.376,83
Janeiro/24	R\$ 24.275.709,81	R\$ 17.836.173,51
Fevereiro/24	R\$ 24.570.384,57	R\$ 18.050.733,10
Março/24	R\$24.807.154,08	R\$18.235.859,09
Abril/24	R\$25.612.342,08	R\$18.413.406,40
Maió/24	R\$ 31.544.347,88	R\$ 22.407.068,87
Junho/24	R\$32.428.985,87	R\$ 22.919.784,43
Julho/24	R\$32.924.411,84	R\$23.256.681,77
Agosto/24	R\$32.957.782,95	R\$23.205.895,58
Setembro/24	R\$33.352.328,70	R\$23.447.546,51
TOTAL	355.383.348,08	256.043.432,91



EVOLUÇÃO FOLHA PAGAMENTO GERAL		
MÊS/ANO	VALOR BRUTO	VALOR LÍQUIDO
Setembro/23	R\$ 24.877.653,85	R\$ 18.486.756,54
Outubro/23	R\$ 25.597.761,62	R\$ 19.042.308,53
Novembro/23	R\$ 25.674.496,87	R\$ 19.042.345,15
Dezembro/23	R\$ 26.152.371,93	R\$ 19.408.742,38
Janeiro/24	R\$ 26.629.647,18	R\$ 19.794.873,77
Fevereiro/24	R\$ 26.919.526,03	R\$ 19.988.910,83
Março/24	R\$ 27.120.055,60	R\$ 20.144.273,49
Abril/24	R\$ 27.974.140,84	R\$ 20.336.092,29
Maió/24	R\$ 33.971.466,48	R\$ 24.366.847,41
Junho/24	R\$34.887.562,26	R\$ 24.912.392,55
Julho/24	R\$35.450.839,31	R\$25.305.307,67
Agosto/24	R\$ 35.523.717,22	R\$ 25.306.291,72
Setembro/24	R\$35.874.729,17	R\$25.487.652,04
TOTAL	R\$386.653.968,36	R\$281.622.794,37



4.3- EVOLUÇÕES DAS FOLHAS

EVOLUÇÃO FOLHA ATIVOS ENTRE AGOSTO/2024 E SETEMBRO/2024 EM "R\$"			
08/2024 - 09/2024 (BRUTO)	23.035,50	08/2024 - 09/2024 (LÍQUIDO)	11.418,10
EVOLUÇÃO FOLHA ATIVOS ENTRE AGOSTO/2024 E SETEMBRO/2024 EM %			
08/2024 - 09/2024 (BRUTO)	9,26%	08/2024 - 09/2024 (LÍQUIDO)	6,560%

EVOLUÇÃO FOLHA APOSENTADOS E PENSIONISTAS ENTRE AGOSTO/2024 E SETEMBRO/2024 EM "R\$"			
08/2024 - 09/2024 (BRUTO)	379.663,08	08/2024 - 09/2024 (LÍQUIDO)	225.646,54
EVOLUÇÃO FOLHA APOSENTADOS E PENSIONISTAS ENTRE AGOSTO/2024 E SETEMBRO/2024 EM %			
08/2024 - 09/2024 (BRUTO)	1,077%	08/2024 - 09/2024 (LÍQUIDO)	0,899%

EVOLUÇÃO FOLHA GERAL ENTRE AGOSTO/2024 E SETEMBRO/2024 EM "R\$"			
08/2024 - 09/2024 (BRUTO)	351.011,95	08/2024 - 09/2024 (LÍQUIDO)	181.360,32
EVOLUÇÃO FOLHA GERAL ENTRE AGOSTO/2024 E SETEMBRO/2024 EM %			
08/2024 - 09/2024 (BRUTO)	0,98%	08/2024 - 09/2024 (LÍQUIDO)	0,71%



Praça José Lino da Silva, 144
Brasiléia | Betim MG
32600-308

ipremb.mg.gov.br
31 3595-7828
31 3594-5380

4.4 – CONCLUSÃO

Procedemos à aferição da evolução da folha de pagamento dos ativos do IPREMB, aposentados e pensionistas, referente à de setembro de 2024, por meio de valores em reais e em percentual, para que fosse possível avaliar as oscilações ocorridas de forma mais precisa, mês a mês e anualmente.

Informamos que cada alteração de valor tem relação com o aumento e redução do quantitativo de servidores e segurados, que hora compõem e hora são retiradas da folha.

Com relação aos aposentados e pensionistas, a inclusão destes na folha de pagamento, em decorrência de concessões mensais dos benefícios de aposentadoria e pensão, provocam o aumento gradativo do valor da folha.

Quanto a eventuais reduções de valores e quantitativos, se devem aos encerramentos dos benefícios por motivo de óbito, renúncia, cassação e término do direito ao benefício, no caso das pensões por morte temporárias.

Cabe salientar que em alguns meses ocorrem o aumento repentino e, posteriormente, a diminuição do valor total da folha, isso se dá devido ao pagamento de benefícios acumulados, tais como as pensões por morte, as quais são pagas a partir do óbito do instituidor, além dos valores revisados dos benefícios (aposentadorias e pensões, dentre outros).

Maria Virginia S. de Melo
MARIA VIRGÍNIA SOARES DE MELO

CHEFE DA DIVISÃO ADMINISTRATIVA



5- RELATÓRIO DA DIVISÃO DE OUVIDORIA E ACOLHIMENTO

5.1-DEMANDAS DO MÊS E RESOLUTIVIDADE

As demandas recebidas pela Divisão de Ouvidoria, no período de 01/09/2024 a 31/09/2024, contabilizaram **01** manifestação.

Relação de Manifestações - competência 07/2024	
Total de manifestações	01
Respondidas	01
Não respondidas	00

A demanda recebida pela Divisão de Ouvidoria, registrada como manifestação nº 007/2024 no dia 23/09/2024, tratando-se do pedido de verificação da resposta ao processo de PCCV que encontra-se na Divisão de Benefícios, informamos que houve a resposta emitida após dois dias úteis da manifestação. Informamos que as reclamações feitas de forma verbal na Divisão de Ouvidoria estão sendo solucionadas no momento do atendimento, com as Divisões responsáveis, por isso não estão sendo realizadas as aberturas das manifestações, bem como os atendimentos realizados pelo chefe da

Divisão de Benefícios na Gestão de processos resultou na diminuição das reclamações referente aos processos da Divisão de Benefício.

Os atendimentos de Ouvidoria consistem em dar o atendimento aos servidores que comparecem ao IPREMB, registrando as Manifestações e solucionando as reclamações que persistem sobre o IPREMB, bem como damos as orientações Previdenciárias e Jurídicas aos que tem dúvidas sobre seus direitos e entregamos as notificações, memórias de cálculo e os despachos administrativos, para que o servidor tenha ciência do andamento do processo e também tenham as respostas das solicitações abertas junto ao Setor de Protocolo do IPREMB.

5.2-RELATÓRIO DO SETOR DE PROTOCOLO

O Setor de Protocolo contabilizou no mês de setembro de 2024, o total de **1.816** atendimentos, tanto atendimento telefônico, virtual como presencial, conforme demonstra a tabela abaixo:



Relação de Demandas	
Atendimento Telefonico	185
Emissão de contracheque	157
Abertura de Aposentadoria	15
Abertura de Processo Administrativo	12
Abertura de Pensão	03
Recadastramento	264
Estudo Prévio	51
Solicitações Gerais	17
Atendimentos Ouvidoria	143
Orientações Previdenciárias (sem agendamento)	58
Atendimento por WhatsApp	897
Processos Digitalizados	14
TOTAL	1.816

5.3-DIGITALIZAÇÃO DOS PROCESSOS

No mês de setembro de 2024 no setor de Protocolo foram feitas as digitalizações dos processos para que fossem encaminhadas para os requerentes que solicitaram cópia dos processos, para que houvesse a economia de papel.

Processos Digitalizados
14



Cada Divisão do Ipreamb seguiu dando continuidade nos processos transitados para o digital e os que foram requeridos de forma digital, conforme foi demonstrado no treinamento dado para cada setor. A Superintendência de Recursos Humanos da Prefeitura de Betim e a Perícia Médica particular do Ipreamb foi orientada e treinada para dar continuidade aos processos digitais. As cópias dos processos que são solicitadas estão sendo encaminhadas pelo whatsapp ou e-mail do servidor, no ato da solicitação os requerentes preenchem o termo de solicitação colocando o contato atualizado para que recebam o processo, com isso é gerado uma economia e celeridade ao IPREMB.

5.4- QUANTITATIVO DE PROCESSOS ABERTOS NO SETOR

Estudo Prévio	Solicitações	Pensão por Morte	Processo Administrativo	Aposentadoria	TOTAL
51	17	03	12	15	98

Claudia	Ernandes	Patrícia
31	37	30

5.5- RELATÓRIO DE ATENDIMENTOS DO SERVIÇO SOCIAL

O serviço social faz o atendimento especializado em auxiliar o servidor para aposentar-se, alguns servidores necessitam de solicitarem a Certidão de Tempo de Contribuição no INSS-Instituto Nacional de Seguridade Social e como este documento é uma dificuldade para solicitar, as assistentes sociais realizam este pedido para o serviço, sempre mediante a presença do requerente para ajuda-los.

As assistentes sociais fazem o acompanhamento no sistema do MEU INSS para verificar se o documento já foi emitido pelo órgão.



Relação de Demandas	
Atendimento Presencial (agendado ou encaixe)	54
Atendimento feito por ligação	8
Orientações Comunicados pelo whatsapp	24
Recebimento e encaminhamento por e-mail	00
TOTAL	86

5.6-CONCLUSÃO

A Divisão de Ouvidoria e Acolhimento continua trabalhando fortemente para consolidar sua atuação como instrumento de gestão.

A participação da população por meio da ouvidoria, seja sugerindo, elogiando, reclamando ou denunciando, dá-se de maneira democrática e eficiente para o processo de qualificação do serviço público oferecido.

Verifica-se que a Divisão de Ouvidoria e Acolhimento encontra-se adequadamente estruturada para atendimento das demandas, mas estamos buscando sempre a eficiência no âmbito dos trabalhos do setor, embora esta Divisão se sinta tecnicamente recompensada por ter conduzido seus trabalhos com profissionalismo e agilidade, ancorando suas ações na equidade social, e sempre focada no atendimento aos princípios constitucionais, norteadores da administração pública.

Há espaço para melhorias, principalmente na condução de um setor que, de fato, promova constantemente reformulação de processos, procedimentos e serviços prestados pelo Instituto.

Reafirmamos que a atuação desta Divisão ocorre de forma autônoma, transparente e independente.


CAMILA MAGALHÃES DA SILVA
CHEFE DA DICISÃO DE OUVIDORIA E ACOLHIMENTO

6-RELATÓRIO - ASSESSORIA JURÍDICA - SETEMBRO/2024

6.1-RELAÇÃO DE PROCESSOS JURÍDICOS PROPOSTOS EM SETEMBRO

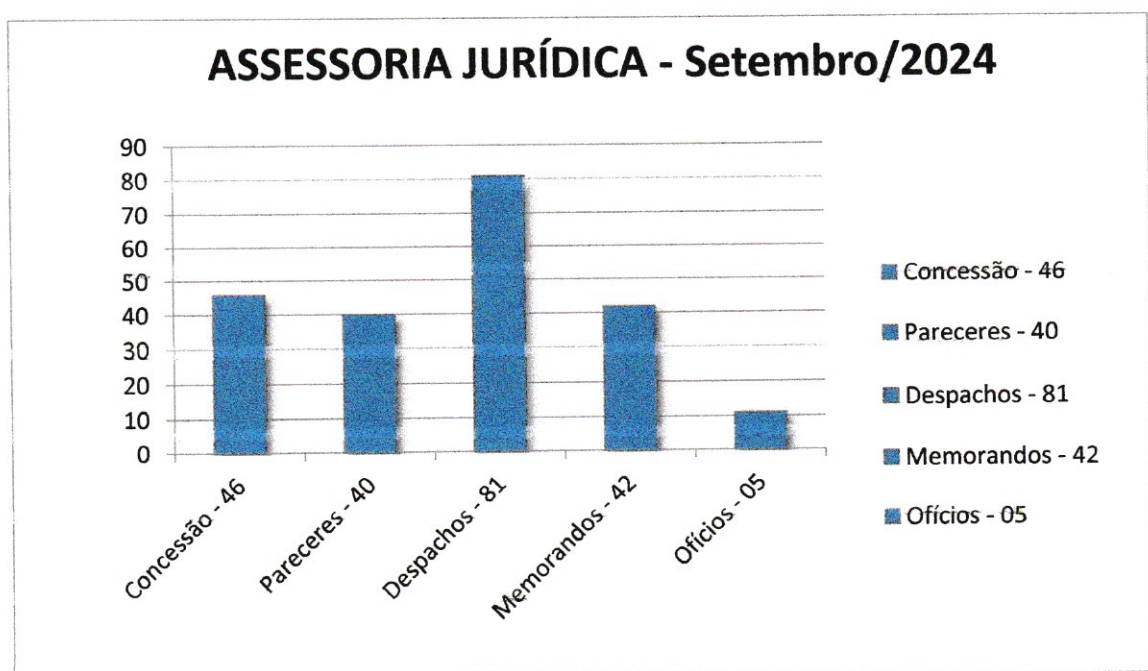
No decorrer do mês de setembro de 2024, não houve nenhuma ação judicial nova em desfavor do IPREMB.

Destacamos que, Assessoria Jurídica atua em aproximadamente **602 processos judiciais, em trâmite**, apresentando diariamente no contencioso, defesas, recursos, dentre outras diversas manifestações jurídicas.

Insta salientar ainda que, a Assessoria sempre preza pela otimização das respostas, evitando qualquer mora ou perda no respondimento de prazos.

6.2- DA ANÁLISE DOS PROCESSOS ADMINISTRATIVOS

Durante o mês de setembro de 2024, a Assessoria Jurídica analisou **167 processos administrativos**, exarou 46 pareceres para concessão de benefícios, e emitiu 40 pareceres jurídicos, bem como, a realização de 81 despachos jurídicos, 42 memorandos e 05 ofícios.





6.3- CONCLUSÃO

Ressalta-se que, os pareceres de concessão de benefícios tem sua demanda determinada conforme progresso da Divisão de Benefícios, visto que, imediatamente após a chegada do Processo Administrativo nesta divisão, o parecer supramencionado é realizado.

Ademais, existe uma alta carga de labor nos processos judiciais, uma vez que esta divisão vem trabalhando com o objetivo de responder a todas as demandas judiciais, e extrajudiciais que envolvem o IPREMB com excelência. **Insta salientar que, 101 ações foram respondidas judicialmente no mês de setembro/2024.**

Nesse sentido, a Assessoria não tem medido esforços, para aperfeiçoar o trabalho nas demandas judiciais e administrativas.


LEANDRO EDUARDO MARTINI LOPES
ASSESSOR JURÍDICO



Praça José Lino da Silva, 144
Brasiléia | Betim MG
32600-308

ipremb.mg.gov.br
31 3595-7828
31 3594-5380

7-RELATÓRIO DA DIVISÃO DE CRÉDITO AO SERVIDOR

7.1-DOS ATENDIMENTOS

Esta Divisão contabilizou no mês de setembro de 2024, sendo o período de 01/09/2024 a 30/09/2024, o total de 83 atendimentos presenciais agendados, além dos atendimentos sem prévia marcação para todos os servidores que procuram nossa divisão.

Foi disponibilizado para todos os interessados em contrair o empréstimo consignado do IPREMB, a realização de uma simulação dos empréstimos, sequencialmente o agendamento para que seja efetivado o contrato, através do número 0800 999 00 42, como forma de facilitar e otimizar os atendimentos.

7.2-DAS APROVAÇÕES

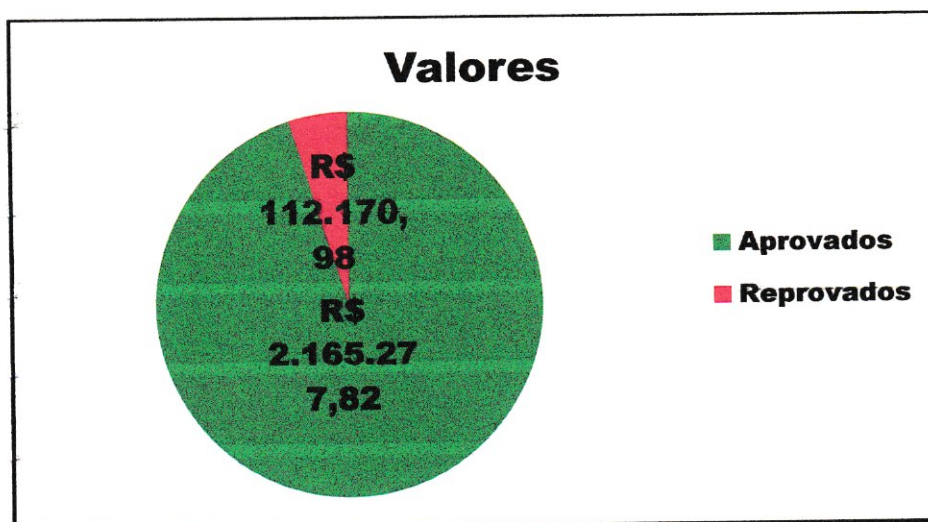
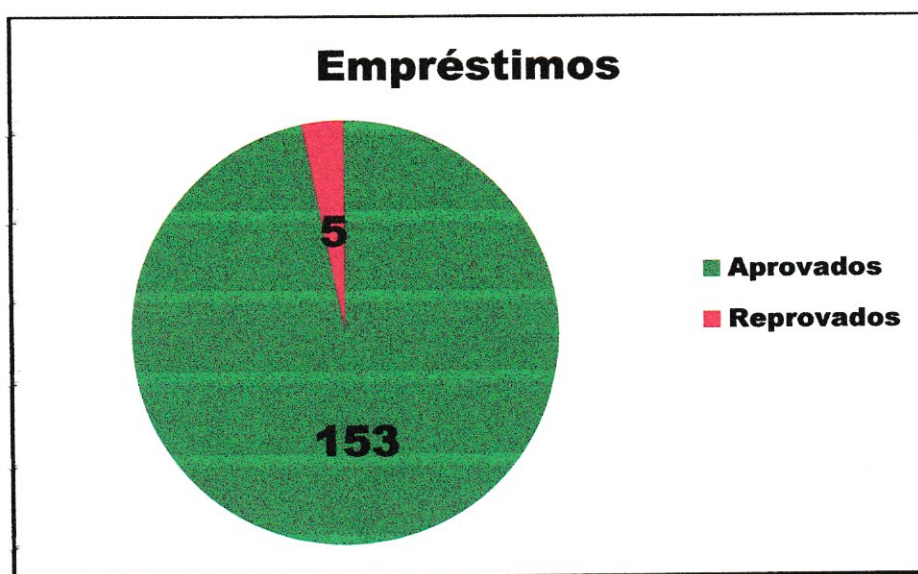
No ato do atendimento, depois de serem realizadas todas as análises das documentações apresentadas e das verificações das margens dos servidores ativos ou aposentados, foram aprovados o total de 153 contratos de empréstimo, sendo realizado o pagamento do valor de R\$ 2.165.277,82.

7.3-DAS REPROVAÇÕES

Em contrapartida, os atendimentos geraram reprovações, por diversos motivos como, Processo Administrativo Disciplinar em aberto e falta de margem, após as análises realizadas e verificações tanto no sistema, como, presencialmente, foram reprovados o total de 05 empréstimos que gerariam o valor de R\$ 112.170,98.



Relação de Demandas	
Atendimento Agendado	83
Aprovação	153
Reprovação	5
TOTAL	241





Praça José Lino da Silva, 144
Brasiléia | Betim MG
32600-308

ipremb.mg.gov.br
31 3595-7828
31 3594-5380

7.4-CONCLUSÃO

A Divisão de Crédito ao Servidor continua trabalhando fortemente para consolidar seu compromisso com os aposentados e ativos, para que estes consigam o que buscam em nossa Divisão.

Verifica-se que a Divisão de Crédito ao Servidor encontra-se adequadamente estruturada para atendimento das demandas, mas estamos buscando sempre a eficiência no âmbito dos trabalhos do setor. Embora esta Divisão se sinta tecnicamente recompensada por ter conduzido seus trabalhos com profissionalismo e agilidade, ancorando suas ações na equidade social, e sempre focada no atendimento aos princípios constitucionais norteadores da administração pública,

Reafirmamos que a atuação desta Divisão ocorre de forma autônoma, transparente e independente.

MÁRCIO RESENDE DINIZ JÚNIOR

CHEFE DA DIVISÃO DE CRÉDITO AO SERVIDOR



Praça José Lino da Silva, 144
Brasília | Betim MG
32600-308

ipremb.mg.gov.br
31 3595-7828
31 3594-5380

8- DECISÃO DA PRESIDÊNCIA

Diante dos relatórios apresentados pelas divisões do Instituto de Previdência Social do Município de Betim - IPREMB, referente ao mês de setembro de 2024, aprovo e encaminho para publicação.

BRUNO FERREIRA CYPRIANO
PRESIDENTE DO INSTITUTO DE PREVIDÊNCIA SOCIAL DO MUNICÍPIO DE
BETIM - IPREMB